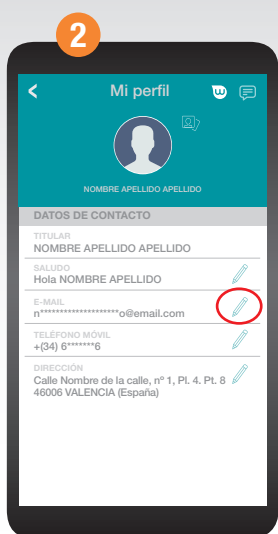






Accede al menú principal y desde **Mi Perfil** selecciona **Datos personales**.




Pincha sobre el icono  para editar el e-mail.



Introduce la nueva dirección de correo electrónico y pasa a la siguiente pantalla pinchando en .



Revisa la nueva dirección de correo electrónico y si es correcta firma la operación con tu pin de Firmamóvil.



Tu dirección de e-mail se ha cambiado correctamente. Verifica el nuevo correo siguiendo los pasos que se indican en la pantalla y en el propio correo.