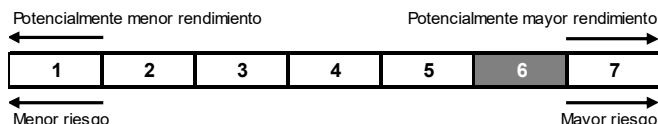


Información del Plan

CAJAMAR RENTA VARIABLE, Plan de Pensiones (N3421), adscrito a FONDOCAJAMAR V, FONDO DE PENSIONES (F1202) constituido el 21 de julio del 2004, se rige por el Real Decreto Ley 1/2002, de 29 de noviembre, por el que se aprueba el Texto Refundido de la Ley de Regulación de los Planes y Fondos de Pensiones. La inversión es predominantemente de renta variable, preferentemente de la zona Euro. Busca una mayor rentabilidad a largo plazo invirtiendo mayoritariamente en renta variable, si bien hay que asumir un mayor riesgo de volatilidad. Las inversiones son gestionadas por Grupo Generali España, A.I.E., con domicilio social en Madrid (calle Orense 2) y NIF V81570335.

El indicador de riesgo de este Plan de Pensiones se encuentra en la categoría 6, es decir, tiene un perfil de riesgo alto.



La categoría 1 no significa que la inversión esté libre de riesgo. No hay garantías de que la categoría indicada vaya a permanecer inalterable y puede variar a lo largo del tiempo.

Las alertas sobre la liquidez que afectan al Plan de Pensiones serán:

- El cobro de la prestación o el ejercicio del derecho de rescate sólo es posible en caso de acaecimiento de alguna de las contingencias o supuestos excepcionales de liquidez regulados en la normativa de planes y fondos de pensiones.
- El valor de los derechos de movilización, de las prestaciones y de los supuestos excepcionales de liquidez depende del valor de mercado de los activos del fondo de pensiones y puede provocar pérdidas relevantes.

Datos del Plan

Fecha de inicio del Plan	04/11/2004
Plan de Pensiones	CAJAMAR RENTA VARIABLE, P.P. (N3421)
Fondo de Pensiones	FONDOCAJAMAR V, F.P. (F1202)
Entidad Gestora	CAJAMAR VIDA, S.A. (G0214)
Entidad Depositaria	CECABANK, S.A. (D0193)
Auditor	KPMG AUDITORES, S.L.
Comisión de Gestión	1,50%
Comisión de Depósito	0,20%
Otros gastos (auditoría, honorarios profesionales, ...)	0,0442%

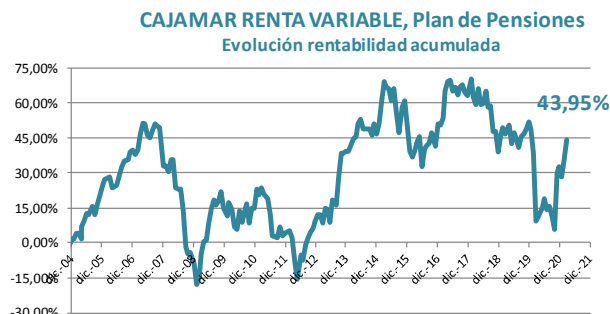
Rentabilidades

Rentabilidad último ejercicio 2020	-12,77%
Rentabilidad 1er trimestre 2021	8,47%
Rentabilidad acumulada en el 2021	8,47%
Rentabilidad media anual a 3 años	-3,30%
Rentabilidad media anual a 5 años	0,53%
Rentabilidad media anual a 10 años	1,80%
Rentabilidad media anual a 15 años	0,78%
Rentabilidad media anual a 20 años	----

No existe una vinculación directa entre la Entidad Gestora y la Entidad Depositaria del Fondo, al no pertenecer al mismo grupo de sociedades de acuerdo con las circunstancias contenidas en el artículo 42 del Código de Comercio.

	31/03/2021	31/12/2020
Patrimonio (euros)	35.540.286,78	32.945.491,88
Partícipes y Beneficiarios	4.069	4.112
Valor liquidativo	14,395353	13,270973

Evolución Rentabilidad Acumulada



Estructura de la cartera	31/03/2021	31/12/2020
Activos monetarios	3,43%	7,98%
Renta fija	0,00%	0,00%
Renta variable	96,57%	92,02%
Duración media de la cartera	0,00 años	0,00 años

Principales Títulos a 31/03/2021

(cifras en euros)

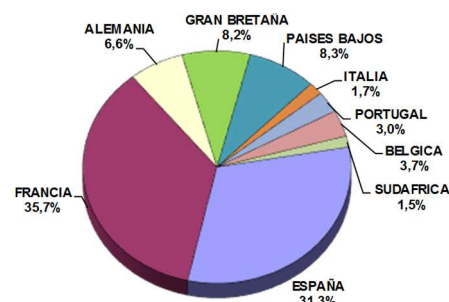
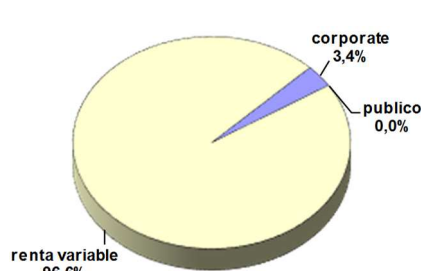
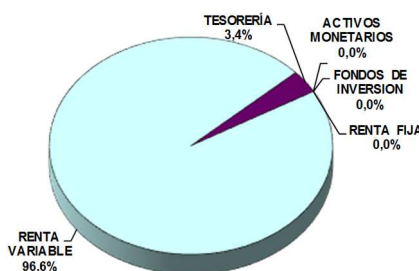
LVMH Moet Hennessy Louis Vuitton SE	1.795.196,00
AXA SA	1.610.234,37
Allianz SE	1.588.154,85
Cia de Distribucion Integral Logista	1.545.234,60
Anheuser-Busch InBev SA/NV	1.507.741,25
ASML Holding NV	1.499.817,00
Industria De Diseno Textil SA	1.487.276,80

Operaciones Vinculadas a 31/03/2021

(cifras en euros)

Cajamar Caja Rural SCC (Tesorería)	970.100,97
------------------------------------	------------

La Entidad Gestora aplicará los procedimientos establecidos por la misma respecto a las operaciones vinculadas y los conflictos de interés que pudiera encontrarse, adoptándose todas las medidas de vigilancia o corrección necesarias para que en ningún caso perjudique al Fondo de Pensiones.



Evolución del Mercado

Durante el primer trimestre del año, los mercados financieros han continuado la tendencia marcada desde finales del 2020, donde las expectativas de una recuperación económica fuerte, especialmente en la última parte de este año, siguen inalteradas esperando ver un claro repunte en los indicadores a partir del segundo trimestre. Esta última cuestión dependerá de la velocidad en la vacunación de las principales economías, y en la evolución de las nuevas cepas del virus descubiertas, que indican una mayor tasa de contagio y que la efectividad real de las vacunas no se vea alterada con este tipo de variantes. No obstante, el escenario es positivo siempre que, antes del próximo verano, al menos la población de riesgo esté vacunada en las principales economías del mundo, lo cual sugeriría un buen comportamiento para los activos de riesgo, como la renta variable o los bonos de países emergentes o de menor calidad crediticia.

Por el lado de los bancos centrales, tanto la FED como el BCE tienen la intención de mantener sus políticas monetarias expansivas, a pesar de la preocupación por un repunte en los datos de inflación para la segunda mitad del año. De acuerdo con lo anterior, los mercados de deuda soberana continúan con un tensionamiento en las curvas, especialmente en los vencimientos más largos. Los tipos de interés en Europa y EEUU, en términos absolutos, han subido con fuerza desde los mínimos de diciembre. De esta forma, la deuda española a diez años subió hasta el 0,34%, desde el 0,04% a cierre del 2020; mientras que la italiana y la alemana acabaron el trimestre en el 0,67% y -0,29%, respectivamente. Así, la prima de riesgo española se situó en los 63pb y la italiana en los 96pb.

En cuanto a la renta variable, después de la inestabilidad en enero debido a las dudas sobre las vacunas, los principales índices bursátiles cerraron el trimestre con fuertes alzas, especialmente en los sectores cíclicos. El EuroStoxx50 y el Ibex35 finalizaron marzo con un aumento del +10,32% y del +6,27%, respectivamente. De

esta forma, la diferencia entre el comportamiento de la bolsa europea y la española cerró en negativo para el Ibex35, con un diferencial del -4,05%. Por otro lado, el principal índice estadounidense (el S&P500) subió en el trimestre un +5,77%, lastrado en esta ocasión por un comportamiento más débil de las empresas tecnológicas. Por el contrario, la bolsa china tuvo un comportamiento negativo en el periodo, con una caída del -3,13%; mientras que el índice global MSCI subió hasta marzo un +4,52%.

Los datos macroeconómicos globales siguieron siendo mixtos, de forma sectorial y geográfica. Mientras que el sector servicios sigue muy débil por las restricciones económicas, especialmente en Europa, el sector manufacturas ha recuperado gran parte de lo perdido. EEUU y China siguen mostrando una gran resistencia en sus principales magnitudes; por el contrario, la UE ha mostrado mayores debilidades por tener políticas más restrictivas respecto a la contención de la pandemia, afectando seriamente al sector terciario, aunque mejora muy tímidamente en las últimas semanas.

Para finalizar, el dólar se situó contra el euro en los 1,17 a cierre de marzo; mientras que el barril de crudo sigue al alza de forma contundente subiendo en lo que va de año un +22,6% hasta los 63,5\$ por barril. En cambio, el oro se muestra débil hasta el momento, cayendo en 2021 un -9,6% hasta los 1.712\$ la onza.

Indicadores financieros	2019	2020	2021*
Tipo de intervención Euro	0,00%	0,00%	0,00%
Tipo Deuda Española 10 años	0,47%	0,04%	0,34%
Diferencial Deuda Española	65 pb	61 pb	63 pb
Ibex 35	11,82%	-15,45%	6,27%
Euro Stoxx 50	24,78%	-5,14%	10,32%
Dólar/Euro	1,12	1,22	1,17

(* Datos a 31-marzo-2021)

Tratamiento de los Planes de Pensiones en el IRPF**A.- Régimen general**

Tendrán la consideración de **rendimientos del trabajo** las contribuciones empresariales a Planes de Pensiones (**artículo 17.1, letra e**) y las prestaciones percibidas por los beneficiarios de Planes de Pensiones (**artículo 17.2, letra a, apartado 3º**), de acuerdo con lo establecido en el Real Decreto Legislativo 1/2002 y en la Directiva 2003/41/CE. El **rescate de los derechos consolidados en forma de capital**, cuando hayan transcurrido más de dos años desde la primera aportación, **no se beneficia de las reducciones** prevista en el artículo 18.

B.- Régimen transitorio

Se establece un régimen transitorio que afecta al cobro de las prestaciones, dependiendo de la fecha de acaecimiento de la contingencia (**D.T. Duodécima**):

Contingencias acaecidas antes del 1 de enero de 2007: Para las prestaciones derivadas de contingencias acaecidas antes de esta fecha, los beneficiarios podrán aplicar el régimen financiero y, en su caso, aplicar la reducción prevista en el artículo 17 del texto refundido de la Ley del Impuesto sobre la Renta de las Personas Físicas vigente a 31 de diciembre de 2006. La reducción a la que hace referencia esta Disposición es la del 40 por ciento en el caso de las prestaciones percibidas por beneficiarios de planes de

pensiones que se perciban en forma de capital, siempre que hayan transcurrido más de dos años desde la primera aportación.

Contingencias acaecidas a partir del 1 de enero de 2007: Para las prestaciones derivadas de contingencias acaecidas con posterioridad a esta fecha, por las aportaciones realizadas hasta 31 de diciembre de 2006, los beneficiarios podrán aplicar el régimen financiero y, en su caso, aplicar la reducción del 40% prevista en el artículo 17 del texto refundido de la Ley del Impuesto sobre la Renta de las Personas Físicas vigente a 31 de diciembre de 2006.

Aplicación régimen transitorio: El régimen transitorio previsto en esta disposición tendrá en cuenta para su aplicación el año de acaecimiento de la contingencia correspondiente, de acuerdo con el siguiente cuadro:

Año acaecimiento contingencia	Plazo máximo para cobro con reducción 40%
2013	31/12/2021
2014	31/12/2022
2019 o posterior	31 diciembre año contingencia + 2 años

Información relevante respecto a modificaciones al Reglamento y/o especificaciones de los Planes de Pensiones

Se indica que a partir del uno de enero de 2021 el límite máximo de aportación a los planes de pensiones queda establecido en 2.000 euros anuales, siendo el límite de reducción en la base imponible por dichas aportaciones la menor entre: a) El 30 por 100 de la suma de los rendimientos netos del trabajo y de actividades económicas percibidos individualmente en el ejercicio; b) 2.000 euros.

De acuerdo con lo anterior, todas las aportaciones periódicas efectuadas por los partícipes que superen el límite máximo establecido en 2.000 euros se ajustarán de forma automática para no superar dicho límite máximo.

A partir del uno de enero de 2021 ya no tendrán derecho a reducción las prestaciones por contingencias o supuestos excepcionales de liquidez acaecidos en los años 2018, 2017, 2016, 2015 y 2012 o anteriores.

PLAN DE RENTA VARIABLE

Informe a 31/03/2021

Cartera Fondo de Pensiones FONDOCAJAMAR V, FONDO DE PENSIONES (F1202), en el que se encuentra adscrito el Plan de pensiones **CAJAMAR RENTA VARIABLE, Plan de Pensiones (N3421)**. Datos a **31/03/2021**:

TIPO DE ACTIVO	EMPRESA EMISORA	DESCRIPCION DEL VALOR	CODIGO ISIN	FECHA AMORTIZACIÓN	VALOR EFECTIVO	EFFECT TOTAL
RENDA VARIABLE	INDUSTRIA DE DISENO TEXTIL SA	INDUSTRIA DE DISENO TEXTIL	ES0148396007		1.487.276,80	3,59%
RENDA VARIABLE	BNP PARIBAS SA	BNP PARIBAS	FR0000131104		1.243.096,68	3,00%
RENDA VARIABLE	INTESA SANPAOLO SPA	INTESA SANPAOLO	IT0000072618		427.442,50	1,03%
RENDA VARIABLE	CREDIT AGRICOLE SA	CREDIT AGRICOLE SA	FR0000045072		475.800,99	1,15%
RENDA VARIABLE	ANHEUSER-BUSCH INBEV SA	ANHEUSER-BUSCH INBEV SA/NV	BE0974293251		1.507.741,25	3,64%
RENDA VARIABLE	DANONE SA	DANONE	FR0000120644		258.921,00	0,63%
RENDA VARIABLE	CIE GENERALE DES ETABLISSEMENTS MICH	MICHELIN (CGDE)	FR0000121261		774.835,50	1,87%
RENDA VARIABLE	ALLIANZ SE	ALLIANZ SE-REG	DE0008404005		1.588.154,85	3,84%
RENDA VARIABLE	AXA SA	AXA SA	FR0000120628		1.610.234,37	3,89%
RENDA VARIABLE	BANCO SANTANDER SA	BANCO SANTANDER SA	ES0113900J37		766.383,97	1,85%
RENDA VARIABLE	CIA DE DISTRIBUCION INTEGRAL LOGISTA	CIA DE DISTRIBUCION INTEGRAL	ES0105027009		1.545.234,60	3,73%
RENDA VARIABLE	ENCE ENERGIA Y CELULOSA SA	ENCE ENERGIA Y CELULOSA SA	ES0130625512		1.032.301,30	2,49%
RENDA VARIABLE	AMADEUS IT GROUP SA	AMADEUS IT GROUP SA	ES0109067019		835.115,78	2,02%
RENDA VARIABLE	AENA SA	AENA SME SA	ES0105046009		547.391,40	1,32%
RENDA VARIABLE	CONSTRUCCIONES Y AUXILIAR DE FERROCA	CONSTRUCC Y AUX DE FERROCARR	ES0121975009		1.244.865,80	3,01%
RENDA VARIABLE	INDRA SISTEMAS SA	INDRA SISTEMAS SA	ES0118594417		1.012.634,46	2,45%
RENDA VARIABLE	MERLIN PROPERTIES SOCIMI SA	MERLIN PROPERTIES SOCIMI SA	ES0105025003		713.601,20	1,72%
RENDA VARIABLE	GRIFOLS SA	GRIFOLS SA	ES0171996087		818.930,42	1,98%
RENDA VARIABLE	CAIXABANK SA	CAIXABANK SA	ES0140609019		807.109,12	1,95%
RENDA VARIABLE	AIR LIQUIDE SA	AIR LIQUIDE SA	FR0000120073		648.580,80	1,57%
RENDA VARIABLE	ESSILOR INTERNATIONAL SA	ESSILOR LUXOTTICA	FR0000121667		1.225.073,55	2,96%
RENDA VARIABLE	TOTAL SA	TOTAL SE	FR0000120271		1.278.925,35	3,09%
RENDA VARIABLE	VIVENDI SA	VIVENDI	FR0000127771		1.043.308,00	2,52%
RENDA VARIABLE	AC ELIS SA	ELIS SA	FR0012435121		1.458.732,48	3,52%
RENDA VARIABLE	LVMH MOET HENNESSY LOUIS VUITTON SE	LVMH MOET HENNESSY LOUIS VUI	FR0000121014		1.795.196,00	4,34%
RENDA VARIABLE	KERING SA	KERING	FR0000121485		859.356,00	2,08%
RENDA VARIABLE	COCA-COLA EUROPEAN PARTNERS PLC	COCA-COLA EUROPEAN PARTNERS	GB00BDCPN049		519.703,60	1,26%
RENDA VARIABLE	ING GROEP NV	ING GROEP NV	NL0011821202		289.394,11	0,70%
RENDA VARIABLE	ENEL SPA	ENEL SPA	IT0003128367		289.212,13	0,70%
RENDA VARIABLE	L'OREAL SA	L'OREAL	FR0000120321		437.912,00	1,06%
RENDA VARIABLE	KONINKLIJKE PHILIPS NV	KONINKLIJKE PHILIPS NV	NL0000009538		753.781,05	1,82%
RENDA VARIABLE	VOLKSWAGEN AG	VOLKSWAGEN AG-PREF	DE0007664039		881.865,60	2,13%
RENDA VARIABLE	SAP SE	SAP SE	DE0007164600		759.237,82	1,83%
RENDA VARIABLE	ASML HOLDING NV	ASML HOLDING NV	NL0010273215		1.499.817,00	3,62%
RENDA VARIABLE	SANOFI	SANOFI	FR0000120578		666.333,25	1,61%
RENDA VARIABLE	LINDE PLC	LINDE PLC	IE00BZ12WP82		1.312.277,70	3,17%
RENDA VARIABLE	ELECNOR, SA	ELECNOR SA	ES0129743318		316,50	0,00%
RENDA VARIABLE	EDP RENOVAVEIS SA	EDP RENOVAVEIS SA	ES0127797019		611.062,36	1,48%
RENDA VARIABLE	TALGO SA	TALGO SA	ES0105065009		1.275.100,31	3,08%
RENDA VARIABLE	GLOBAL DOMINION ACCESS SA	GLOBAL DOMINION ACCESS SA	ES0105130001		280.901,25	0,68%
RENDA VARIABLE	E.ON SE	E.ON SE	DE000ENAG999		381.786,20	0,92%
RENDA VARIABLE	ATOS SE	ATOS SE	FR0000051732		384.086,48	0,93%
RENDA VARIABLE	NOS SGPS SA	NOS SGPS	PTZON0AM0006		608.744,06	1,47%
RENDA VARIABLE	Prosus NV	PROSUS NV	NL0013654783		628.334,40	1,52%
RENDA VARIABLE	MAISONS DU MONDE SA	MAISONS DU MONDE SA	FR0013153541		514.159,04	1,24%
RENDA VARIABLE	International Petroleum Corp	International Petroleum Corp/S	CA46016U1084		379.064,75	0,92%
RENDA VARIABLE	TUBACEX SA	TUBACEX SA	ES0132945017		626.256,00	1,51%
TESORERÍA	CAJAMAR CAJA RURAL SCC	CC CAJAMAR			970.100,97	2,34%
TESORERÍA	CECABANK SA	CC CECABANK			310.244,74	0,75%