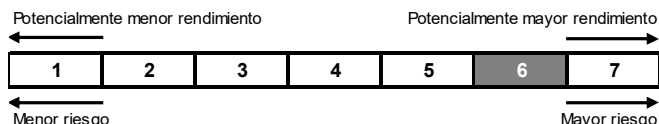


Información del Plan

CAJAMAR RENTA VARIABLE, Plan de Pensiones (N3421), adscrito a **FONDOCAJAMAR V, FONDO DE PENSIONES (F1202)** constituido el 21 de julio del 2004, se rige por el Real Decreto Ley 1/2002, de 29 de noviembre, por el que se aprueba el Texto Refundido de la Ley de Regulación de los Planes y Fondos de Pensiones. La inversión es predominantemente de renta variable, preferentemente de la zona Euro. Busca una mayor rentabilidad a largo plazo invirtiendo mayoritariamente en renta variable, si bien hay que asumir un mayor riesgo de volatilidad. Las inversiones son gestionadas por Grupo Generali España, A.I.E., con domicilio social en Madrid (calle Orense 2) y NIF V81570335.

El indicador de riesgo de este Plan de Pensiones se encuentra en la categoría 6, es decir, tiene un perfil de riesgo alto.



La categoría 1 no significa que la inversión esté libre de riesgo. No hay garantías de que la categoría indicada vaya a permanecer inalterable y puede variar a lo largo del tiempo.

Las alertas sobre la liquidez que afectan al Plan de Pensiones serán:

- El cobro de la prestación o el ejercicio del derecho de rescate sólo es posible en caso de acaecimiento de alguna de las contingencias o supuestos excepcionales de liquidez regulados en la normativa de planes y fondos de pensiones.
- El valor de los derechos de movilización, de las prestaciones y de los supuestos excepcionales de liquidez depende del valor de mercado de los activos del fondo de pensiones y puede provocar pérdidas relevantes.

Datos del Plan

Fecha de inicio del Plan	04/11/2004
Plan de Pensiones	CAJAMAR RENTA VARIABLE, P.P. (N3421)
Fondo de Pensiones	FONDOCAJAMAR V, F.P. (F1202)
Entidad Gestora	CAJAMAR VIDA, S.A. (G0214)
Entidad Depositaria	CECABANK, S.A. (D0193)
Auditor	KPMG AUDITORES, S.L.
Comisión de Gestión	1,50%
Comisión de Depósito	0,20%
Otros gastos (auditoría, honorarios profesionales, ...)	0,0110%

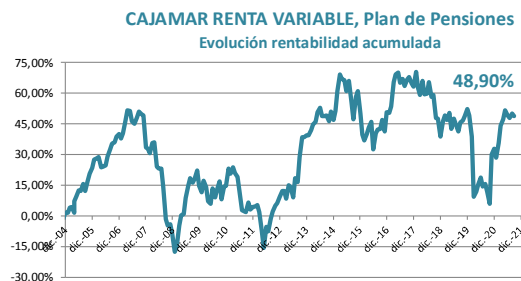
Rentabilidades

Rentabilidad último ejercicio 2020	-12,77%
Rentabilidad 3er trimestre 2021	-0,17%
Rentabilidad acumulada en el 2021	12,20%
Rentabilidad media anual a 3 años	-2,20%
Rentabilidad media anual a 5 años	0,86%
Rentabilidad media anual a 10 años	3,86%
Rentabilidad media anual a 15 años	0,78%
Rentabilidad media anual a 20 años	----

No existe una vinculación directa entre la Entidad Gestora y la Entidad Depositaria del Fondo, al no pertenecer al mismo grupo de sociedades de acuerdo con las circunstancias contenidas en el artículo 42 del Código de Comercio.

	30/09/2021	31/12/2020
Patrimonio (euros)	36.610.450,34	32.945.491,88
Partícipes y Beneficiarios	4.020	4.112
Valor liquidativo	14,889671	13,270973

Evolución Rentabilidad Acumulada



Estructura de la cartera	30/09/2021	31/12/2020
Activos monetarios	4,27%	7,98%
Renta fija	0,00%	0,00%
Renta variable	95,73%	92,02%
Duración media de la cartera	0,00 años	0,00 años

Operaciones Vinculadas a 30/09/2021

(cifras en euros)

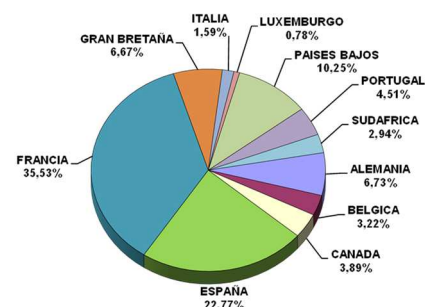
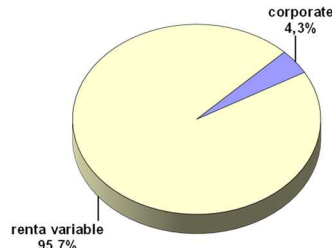
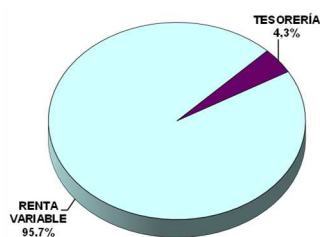
Cajamar Caja Rural SCC (Tesorería)	1.285.496,88
------------------------------------	--------------

La Entidad Gestora aplicará los procedimientos establecidos por la misma respecto a las operaciones vinculadas y los conflictos de interés que pudiera encontrarse, adoptándose todas las medidas de vigilancia o corrección necesarias para que en ningún caso perjudique al Fondo de Pensiones.

Principales Títulos a 30/09/2021

(cifras en euros)

LVMH Moet Hennessy Louis Vuitton SE	2.384.904,60
ASML Holding NV	1.873.755,90
AC Elis SA	1.736.436,58
AXA SA	1.694.668,77
International Petroleum Corp-Sweden	1.668.736,57
Talgo SA	1.580.314,93
Essilor International SA	1.460.206,50



Evolución del Mercado

Durante el tercer trimestre, la volatilidad en los mercados financieros no ha sido elevada, siendo el mes de septiembre donde se ha observado un posicionamiento más negativo. Los tres principales aspectos donde se ha situado el foco, inflación, bancos centrales e impacto en la economía de la variante Delta, no han cambiado significativamente. A nivel macroeconómico, se publicó el último dato de empleo de EEUU, que reflejó que la economía estadounidense aún no ha tomado el suficiente impulso y las subvenciones gubernamentales están desincentivando la búsqueda de empleo. Pese a lo negativo del dato de empleo, el mercado laboral de EEUU sigue teniendo un problema de oferta de mano de obra, y no de demanda, en la medida en que las empresas están teniendo dificultades para atraer a los trabajadores de vuelta al mercado laboral. Habrá que tener en cuenta que más inflación y menos crecimiento podría ser una combinación muy peligrosa para la economía global.

Respecto a los bancos centrales, Powell se limitó a decir que podría empezar la reducción del programa de compras a finales de este año (seguramente en noviembre), condicionado a que la economía siga su recuperación, pero sin ninguna prisa en subir los tipos de interés en el corto plazo. Por el lado del BCE, Lagarde sigue sin hacer ningún guiño hacia una reducción del PEPP tras el salto en la inflación en la Eurozona con la subyacente en niveles no vistos desde hacía años. Aunque dicho salto ha sido motivado, en parte, por factores puntuales como los cuellos de botella en algunas industrias, algunos miembros del BCE han empezado a mostrar su preocupación.

En cuanto a la renta variable, hay que destacar su excelente comportamiento, aunque el mes de septiembre ha sido negativo debido a las incertidumbres derivadas del alza en los precios. Así, el EuroStoxx50 y el Ibex35 finalizaron el periodo con una ligera caída trimestral del -0,40% (+13,95% anual) y del -0,28% (+8,95% anual), respectivamente. De esta forma, la diferencia entre la bolsa europea y la española volvió a ser negativa para el Ibex35, con un diferencial del -5%. El principal índice estadounidense (el S&P500) subió en el mismo periodo un escaso +0,23% (+14,68% anual). Respecto a la bolsa china, ésta continuó su debilidad cayendo en el trimestre un -6,85% (-6,62% anual) debido a la incertidumbre de la nueva regulación que está implantando el gobierno chino a las empresas tecnológicas del país; mientras que el índice global MSCI subió en lo que va de año un +11,77%.

Para finalizar, el dólar se situó contra el euro en los 1,156 a cierre de trimestre, mostrando el euro una fuerte depreciación contra la moneda estadounidense; mientras que el precio del crudo siguió al alza hasta los 78,52\$ por barril, subida del +51,58% anual. Por otra parte, el oro cayó y cerró en los 1758\$ la onza.

Indicadores financieros	2019	2020	2021*
Tipo de intervención Euro	0,00%	0,00%	0,00%
Tipo Deuda Española 10 años	0,47%	0,04%	0,46%
Diferencial Deuda Española	65 pb	61 pb	66 pb
Ibex 35	11,82%	-15,45%	8,95%
Euro Stoxx 50	24,78%	-5,14%	13,95%
Dólar/Euro	1,12	1,22	1,15

(* Datos a 30-septiembre-2021)

Tratamiento de los Planes de Pensiones en el IRPF

A.- Régimen general

Tendrán la consideración de **rendimientos del trabajo** las contribuciones empresariales a Planes de Pensiones (**artículo 17.1, letra e**) y las prestaciones percibidas por los beneficiarios de Planes de Pensiones (**artículo 17.2, letra a, apartado 3º**), de acuerdo con lo establecido en el Real Decreto Legislativo 1/2002 y en la Directiva 2003/41/CE. El **rescate de los derechos consolidados en forma de capital**, cuando hayan transcurrido más de dos años desde la primera aportación, **no se beneficia de las reducciones** prevista en el artículo 18.

B.- Régimen transitorio

Se establece un régimen transitorio que afecta al cobro de las prestaciones, dependiendo de la fecha de acaecimiento de la contingencia (**D.T. Duodécima**):

Contingencias acaecidas antes del 1 de enero de 2007: Para las prestaciones derivadas de contingencias acaecidas antes de esta fecha, los beneficiarios podrán aplicar el régimen financiero y, en su caso, aplicar la reducción prevista en el artículo 17 del texto refundido de la Ley del Impuesto sobre la Renta de las Personas Físicas vigente a 31 de diciembre de 2006. La reducción a la que hace referencia esta Disposición es la del 40 por ciento en el caso de las prestaciones percibidas por beneficiarios de planes de

pensiones que se perciban en forma de capital, siempre que hayan transcurrido más de dos años desde la primera aportación.

Contingencias acaecidas a partir del 1 de enero de 2007: Para las prestaciones derivadas de contingencias acaecidas con posterioridad a esta fecha, por las aportaciones realizadas hasta 31 de diciembre de 2006, los beneficiarios podrán aplicar el régimen financiero y, en su caso, aplicar la reducción del 40% prevista en el artículo 17 del texto refundido de la Ley del Impuesto sobre la Renta de las Personas Físicas vigente a 31 de diciembre de 2006.

Aplicación régimen transitorio: El régimen transitorio previsto en esta disposición tendrá en cuenta para su aplicación el año de acaecimiento de la contingencia correspondiente, de acuerdo con el siguiente cuadro:

Año acaecimiento contingencia	Plazo máximo para cobro con reducción 40%
2013	31/12/2021
2014	31/12/2022
2019 o posterior	31 diciembre año contingencia + 2 años

Información relevante respecto a modificaciones al Reglamento y/o especificaciones de los Planes de Pensiones

Se indica que a partir del uno de enero de 2021 el límite máximo de aportación a los planes de pensiones queda establecido en 2.000 euros anuales, siendo el límite de reducción en la base imponible por dichas aportaciones la menor entre: a) El 30 por 100 de la suma de los rendimientos netos del trabajo y de actividades económicas percibidos individualmente en el ejercicio; b) 2.000 euros.

A partir del uno de enero de 2021 ya no tendrán derecho a reducción las prestaciones por contingencias o supuestos excepcionales de liquidez acaecidos en los años 2018, 2017, 2016, 2015 y 2012 o anteriores.

Asimismo, con fecha 8 de julio de 2021 se modifica el Defensor del Partícipe de esta plan, siendo sus datos los siguientes: D.A. DEFENSOR, S.L., con domicilio en C/ Velázquez, 80, 1ª Dcha. (28001 Madrid); teléfono: 91.310.40.43; e-mail reclamaciones@da-defensor.org.

Por último, en fecha 31 de mayo de 2021 la Comisión de Control del Fondo al que se encuentra adscrito el Plan de Pensiones modificó la Declaración Comprensiva de los Principios de Inversión del mismo, ampliando las posibilidades de inversión en renta variable en las principales bolsas de los países de la OCDE, y adaptando su Benchmark de referencia a tal efecto. Dicha modificación entrará en vigor el 1 de octubre de 2021, fecha a partir de la cual se encontrará a disposición de los partícipes tanto en la página web como en las Oficinas del Grupo Cooperativo Cajamar.

PLAN DE RENTA VARIABLE

Informe a 30/09/2021

Cartera Fondo de Pensiones FONDOCAJAMAR V, FONDO DE PENSIONES (F1202), en el que se encuentra adscrito el Plan de pensiones **CAJAMAR RENTA VARIABLE, Plan de Pensiones (N3421)**. Datos a **30/09/2021**:

TIPO DE ACTIVO	EMPRESA EMISORA	DESCRIPCION DEL VALOR	CODIGO ISIN	FECHA AMORTIZACIÓN	VALOR EFECTIVO	EFFECT TOTAL
RENDA VARIABLE	LVMH MOET HENNESSY LOUIS VUITTON SE	LVMH MOET HENNESSY LOUIS VUI	FR0000121014		2.384.904,60	5,60%
RENDA VARIABLE	ASML HOLDING NV	ASML HOLDING NV	NL0010273215		1.873.755,90	4,40%
RENDA VARIABLE	AC ELIS SA	ELIS SA	FR0012435121		1.736.436,58	4,08%
RENDA VARIABLE	AXA SA	AXA SA	FR0000120628		1.694.668,77	3,98%
RENDA VARIABLE	International Petroleum Corp/Sweden	International Petroleum Corp/S	CA46016U1084		1.668.736,57	3,92%
RENDA VARIABLE	TALGO SA	TALGO SA	ES0105065009		1.580.314,93	3,71%
RENDA VARIABLE	ESSILOR INTERNATIONAL SA	ESSILORLUXOTTICA	FR0000121667		1.460.206,50	3,43%
RENDA VARIABLE	CIA DE DISTRIBUCION INTEGRAL LOGISTA	CIA DE DISTRIBUCION INTEGRAL	ES0105027009		1.452.028,98	3,41%
RENDA VARIABLE	ALLIANZ SE	ALLIANZ SE-REG	DE0008404005		1.425.644,28	3,35%
RENDA VARIABLE	LINDE PLC	LINDE PLC	IE00BZ12WP82		1.406.757,30	3,31%
RENDA VARIABLE	ANHEUSER-BUSCH INBEV SA/NV	ANHEUSER-BUSCH INBEV SA/NV	BE0974293251		1.378.566,40	3,24%
RENDA VARIABLE	TUBACEX SA	TUBACEX SA	ES0132945017		1.343.315,55	3,16%
RENDA VARIABLE	TOTAL SA	TOTAL SE	FR0000120271		1.329.085,59	3,12%
RENDA VARIABLE	BNP PARIBAS SA	BNP PARIBAS	FR0000131104		1.328.397,84	3,12%
RENDA VARIABLE	Prosus NV	PROSUS NV	NL0013654783		1.260.516,29	2,96%
RENDA VARIABLE	KERING SA	KERING	FR0000121485		1.106.952,00	2,60%
RENDA VARIABLE	Universal Music Group BV	UNIVERSAL MUSIC GROUP BV	NL00150001Y2		861.288,02	2,02%
RENDA VARIABLE	SAP SE	SAP SE	DE0007164600		849.834,48	2,00%
RENDA VARIABLE	BANCO SANTANDER SA	BANCO SANTANDER SA	ES0113900J37		829.742,26	1,95%
RENDA VARIABLE	CAIXABANK SA	CAIXABANK SA	ES0140609019		820.871,88	1,93%
RENDA VARIABLE	CIE GENERALE DES ETABLISSEMENTS MICH	MICHELIN (CGDE)	FR0000121261		806.096,00	1,89%
RENDA VARIABLE	AMADEUS IT GROUP SA	AMADEUS IT GROUP SA	ES0109067019		786.707,28	1,85%
RENDA VARIABLE	GRIFOLS SA	GRIFOLS SA	ES0171996087		773.087,92	1,82%
RENDA VARIABLE	EDP RENOVAVEIS SA	EDP RENOVAVEIS SA	ES0127797019		718.383,96	1,69%
RENDA VARIABLE	VOLKSWAGEN AG	VOLKSWAGEN AG-PREF	DE0007664039		715.693,44	1,68%
RENDA VARIABLE	NOS SGPS SA	NOS SGPS	PTZON0AM0006		682.091,45	1,60%
RENDA VARIABLE	SANOFI	SANOFI	FR0000120578		657.079,72	1,54%
RENDA VARIABLE	AIR LIQUIDE SA	AIR LIQUIDE SA	FR0000120073		645.228,48	1,52%
RENDA VARIABLE	KONINKLIJKE PHILIPS NV	KONINKLIJKE PHILIPS NV	NL0000009538		593.733,24	1,40%
RENDA VARIABLE	AENA SA	AENA SME SA	ES0105046009		590.929,40	1,39%
RENDA VARIABLE	ALTRI SGPS SA	ALTRI SGPS SA	PTALTOAE0002		523.713,65	1,23%
RENDA VARIABLE	L'OREAL SA	L'OREAL	FR0000120321		478.179,00	1,12%
RENDA VARIABLE	FLEX LNG Lmtd	FLEX LNG LTD	BMG359472021		477.925,14	1,12%
RENDA VARIABLE	MAISONS DU MONDE SA	MAISONS DU MONDE SA	FR0013153541		475.215,85	1,12%
RENDA VARIABLE	CREDIT AGRICOLE SA	CREDIT AGRICOLE SA	FR0000045072		460.422,73	1,08%
RENDA VARIABLE	INTESA SANPAOLO SPA	INTESA SANPAOLO	IT0000072618		453.897,50	1,07%
RENDA VARIABLE	INDUSTRIA DE DISENO TEXTIL SA	INDUSTRIA DE DISENO TEXTIL	ES0148396007		439.847,86	1,03%
RENDA VARIABLE	E.ON SE	E.ON SE	DE000ENAG999		406.561,53	0,96%
RENDA VARIABLE	VIVENDI SA	VIVENDI	FR0000127771		406.331,21	0,95%
RENDA VARIABLE	MERLIN PROPERTIES SOCIMI SA	MERLIN PROPERTIES SOCIMI SA	ES0105025003		404.217,19	0,95%
RENDA VARIABLE	ING GROEP NV	ING GROEP NV	NL0011821202		348.648,89	0,82%
RENDA VARIABLE	Corestate Capital Holding SA	CORESTATE CAPITAL HOLDING S.	LU1296758029		335.503,84	0,79%
RENDA VARIABLE	DANONE SA	DANONE	FR0000120644		261.355,30	0,61%
RENDA VARIABLE	ENEL SPA	ENEL SPA	IT0003128367		226.486,50	0,53%
RENDA VARIABLE	ENCE ENERGIA Y CELULOSA SA	ENCE ENERGIA Y CELULOSA SA	ES0130625512		210.781,36	0,50%
RENDA VARIABLE	ADIDAS AG	ADIDAS AG	DE000A1EWWW0		204.393,60	0,48%
RENDA VARIABLE	DISTRIBUIDORA INTERNACIONAL DE ALIM	DISTRIBUIDORA INTERNACIONAL	ES0126775032		148.274,49	0,35%
RENDA VARIABLE	Greenvolt-Energias Renovaveis SA	GREENVOLT-ENERGIAS RENOVAVEI	PTGNV0AM0001		10.596,88	0,02%
RENDA VARIABLE	ELECNOR, SA	ELECNOR SA	ES0129743318		290,40	0,00%
TESORERÍA	CAJAMAR CAJA RURAL SCC	CC CAJAMAR			1.285.496,88	3,02%
TESORERÍA	CECABANK SA	CC CECABANK			236.236,14	0,56%