

Información del Plan

CAJAMAR MIXTO II, Plan de Pensiones (N3420), adscrito a **FONDOCAJAMAR IV, FONDO DE PENSIONES (F1201)** constituido el 21 de julio del 2004, se rige por el Real Decreto Ley 1/2002, de 29 de noviembre, por el que se aprueba el Texto Refundido de la Ley de Regulación de los Planes y Fondos de Pensiones. Su vocación inversora persigue obtener una mayor rentabilidad pudiendo alterar la composición de la renta variable desde un 30% a un 75%. Las inversiones son dinámicas, con gran flexibilidad, que permite según las condiciones del mercado invertir en un porcentaje mayor o menor de renta variable, preferentemente de la zona Euro, diversificada en sectores. Las inversiones son gestionadas por Grupo Generali España, A.I.E., con domicilio social en Madrid (calle Orense 2) y NIF V81570335.

Datos del Plan

Fecha de inicio del Plan	04/11/2004
Plan de Pensiones	CAJAMAR MIXTO II, P.P. (N3420)
Fondo de Pensiones	FONDOCAJAMAR IV, F.P. (F1201)
Entidad Gestora	CAJAMAR VIDA, S.A. (G0214)
Entidad Depositaria	CECABANK, S.A. (D0193)
Auditor	KPMG AUDITORES, S.L.

No existe una vinculación directa entre la Entidad Gestora y la Entidad Depositaria del Fondo, al no pertenecer al mismo grupo de sociedades de acuerdo con las circunstancias contenidas en el artículo 42 del Código de Comercio.

Patrimonio, partícipes y valor liquidativo

Patrimonio (euros)	66.356.002,54
Partícipes y Beneficiarios	7.243
Valor liquidativo	14,463176

Comisiones y gastos

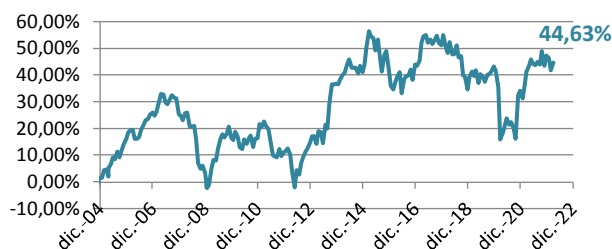
Comisión de Gestión	1,50%
Comisión de Depósito	0,20%
Otros gastos (auditoría, honorarios profesionales...)	0,0073%

Rentabilidades

Último ejercicio 2021	1er trimestre 2022	Acumulada en el 2022	Media anual a 3 años	Media anual a 5 años	Media anual a 10 años	Media anual a 15 años	Media anual a 20 años
9,87%	-1,82%	-1,82%	1,17	-1,01	2,76	0,92	--

De acuerdo con lo establecido en la Declaración comprensiva de los Principios de la Política de Inversión del Fondo, **se aplicará a las inversiones los criterios ASG que son aquellos que incorporan factores éticos, sociales, medioambientales y de buen gobierno** de acuerdo con las directrices éticas de la Entidad Gestora.

Evolución rentabilidad acumulada



Principales títulos	Tipo	Peso
IPCO SW	RENTA VARIABLE	4,01%
LVMH MOET HENNESSY LV	RENTA VARIABLE	3,02%
BTPS 1.75 07/01/24	RENTA FIJA	2,80%
ASML HOLDING NV	RENTA VARIABLE	2,70%
TUBACEX SA	RENTA VARIABLE	2,56%
BTPS 0.35 02/01/25	RENTA FIJA	2,39%
AXA SA	RENTA VARIABLE	2,33%

Operaciones vinculadas

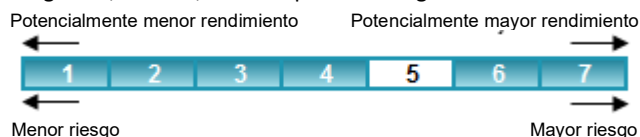
(cifras en euros)

Cajamar Caja Rural SCC (Tesorería)	30.793,90
------------------------------------	-----------

La Entidad Gestora aplicará los procedimientos establecidos por la misma respecto a las operaciones vinculadas y los conflictos de interés que pudiera encontrarse, adoptándose todas las medidas de vigilancia o corrección necesarias para que en ningún caso perjudique al Fondo de Pensiones.

Indicador de riesgo

El indicador de riesgo de este Plan de Pensiones se encuentra en la categoría 5, es decir, tiene un perfil de riesgo medio alto.

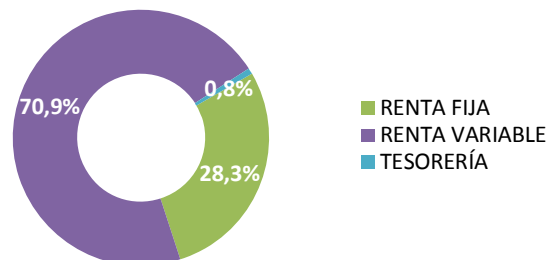


La categoría 1 no significa que la inversión esté libre de riesgo. No hay garantías de que la categoría indicada vaya a permanecer inalterable y puede variar a lo largo del tiempo.

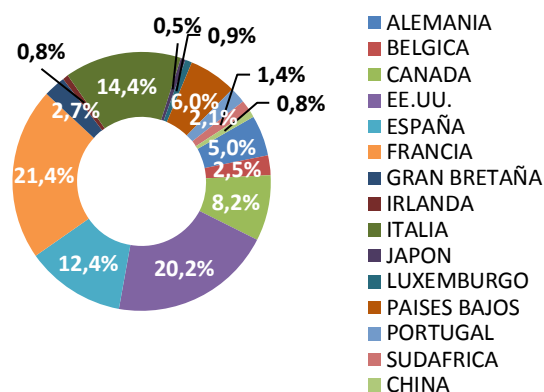
Las alertas sobre la liquidez que afectan al Plan de Pensiones serán:

- El cobro de la prestación o el ejercicio del derecho de rescate sólo es posible en caso de acaecimiento de alguna de las contingencias o supuestos excepcionales de liquidez regulados en la normativa de planes y fondos de pensiones.
- El valor de los derechos de movilización, de las prestaciones y de los supuestos excepcionales de liquidez depende del valor de mercado de los activos del fondo de pensiones y puede provocar pérdidas relevantes.

Distribución de inversión por tipología de activo



Distribución de inversión por país



Evolución del mercado

El año ha comenzado con elevada volatilidad para los mercados financieros durante todo el primer trimestre debido a factores geopolíticos y a la temida inflación. Por otro lado, parecería que la pandemia ha tocado a su fin en Europa y EEUU, aunque en China aún siguen padeciendo confinamientos masivos.

La invasión por parte del ejército ruso a Ucrania finalmente se materializó, y no parece que se pueda llegar a un acuerdo pronto. A nivel geopolítico es difícil saber qué puede ocurrir o cómo se desarrollarán los acontecimientos pero, sin duda, provocará un punto de inflexión en las relaciones internacionales no visto en décadas, con una posible nueva política de bloques entre el mundo occidental y el oriental. Europa, además de coordinar con EEUU un fuerte paquete de sanciones a Rusia, lo más sorprendente ha sido la decisión de abastecer a Ucrania militarmente por los miembros de la OTAN y de la UE. Adicionalmente, se ha producido un cambio total de la política en Alemania, ya que el gobierno ha anunciado que aumentará su gasto en defensa a más del 2% del PIB, incluirá éste en su constitución e iniciará un fondo de defensa inmediato de 100.000 millones de euros, mientras construye más terminales de gas licuado y renovables para diversificarse lejos del gas ruso, poniéndose el objetivo de no depender de los recursos fósiles de Rusia en 2024.

La inflación sigue siendo la principal amenaza para la mayor parte de las economías. Si el año pasado el índice de precios al consumo repuntó con fuerza debido al tensionamiento en las cadenas de suministro y a los cuellos de botella, con la invasión a Ucrania la inflación solo puede seguir subiendo. No solo se están disparando los precios del petróleo y del gas debido al conflicto, también los de otras materias primas no energéticas pero muy vinculadas a Rusia y Ucrania: ambos países suman el 25% de las exportaciones mundiales de trigo, el 20% de las de paladio y el 15% de las de maíz. Por ello, después de más de una década de políticas monetarias ultra laxas en Europa, EEUU y Japón, este año se darán por finalizadas. Aun así, los bancos centrales intentarán que dicha reducción de la liquidez sea lo más paulatina posible, pero cada vez tienen menos capacidad de maniobra si la inflación no empieza a retornar al objetivo del 2% en

un horizonte cercano. Para la Eurozona, la inflación preliminar de marzo subió hasta el 7,5% desde el 5,9% del mes previo, mientras que en España se alzó hasta el 9,8%. Para EEUU, aún no se ha publicado el dato para marzo pero se estima que alcance el 8,3% interanual. De esta forma, la deuda española a diez años subió considerablemente hasta el 1,44% a cierre de trimestre, desde el 0,56% a cierre de 2021; mientras que la italiana y la alemana acabaron en el 2,04% y 0,55%, respectivamente. Así, la prima de riesgo española subió hasta los 89pb y la italiana a los 149pb.

En cuanto a la renta variable, la volatilidad fue elevada en los primeros meses de 2022, ahondado en las pérdidas de los principales índices bursátiles. Así, el EuroStoxx50 y el Ibex35 finalizaron con una caída trimestral del -9,21% y del -3,08%, respectivamente. De esta forma, la diferencia entre el comportamiento de la bolsa europea y la española cerró en positivo para el Ibex35, con un diferencial del 6,13%. Por otro lado, el principal índice estadounidense (el S&P500) bajó en el mismo periodo un -4,95%. En Asia, la bolsa china bajó incluso con más fuerza un -14,53% debido a la incertidumbre de su economía y a las empresas tecnológicas; mientras que el índice global MSCI bajó en lo que va de año un -5,53%.

Para finalizar, el dólar se situó contra el euro en los 1,11 a cierre de marzo, mostrando mayor fortaleza que el euro; mientras que el precio del crudo continuó su escalada hasta los 108\$ por barril. Por otra parte, el oro también subió por la inestabilidad global hasta los 1.944\$ la onza.

Indicadores financieros	2020	2021	2022*
Tipo de intervención Euro	0,00%	0,00%	0,00%
Tipo Deuda Española 10 años	0,04%	0,56%	1,44%
Diferencial Deuda Española	61 pb	74 pb	89 pb
Ibex 35	-15,45%	7,93%	-3,08%
Euro Stoxx 50	-5,14%	20,99%	-9,21%
Dólar/Euro	1,22	1,13	1,11

(* Datos a 31-marzo-2022)

Tratamiento de los Planes de Pensiones en el IRPF

A.- Régimen general

Tendrán la consideración de **rendimientos del trabajo** las contribuciones empresariales a Planes de Pensiones (**artículo 17.1, letra e**) y las prestaciones percibidas por los beneficiarios de Planes de Pensiones (**artículo 17.2, letra a, apartado 3º**), de acuerdo con lo establecido en el Real Decreto Legislativo 1/2002 y en la Directiva 2003/41/CE. El **rescate de los derechos consolidados en forma de capital**, cuando hayan transcurrido más de dos años desde la primera aportación, **no se beneficia de las reducciones** prevista en el artículo 18.

B.- Régimen transitorio

Se establece un régimen transitorio que afecta al cobro de las prestaciones, dependiendo de la fecha de acaecimiento de la contingencia (**D.T. Duodécima**):

Contingencias acaecidas antes del 1 de enero de 2007: Para las prestaciones derivadas de contingencias acaecidas antes de esta fecha, los beneficiarios podrán aplicar el régimen financiero y, en su caso, aplicar la reducción prevista en el artículo 17 del texto refundido de la Ley del Impuesto sobre la Renta de las Personas Físicas vigente a 31 de diciembre de 2006. La reducción a la que hace referencia esta Disposición es la del 40 por ciento en el caso de las

prestaciones percibidas por beneficiarios de planes de pensiones que se perciban en forma de capital, siempre que hayan transcurrido más de dos años desde la primera aportación.

Contingencias acaecidas a partir del 1 de enero de 2007: Para las prestaciones derivadas de contingencias acaecidas con posterioridad a esta fecha, por las aportaciones realizadas hasta 31 de diciembre de 2006, los beneficiarios podrán aplicar el régimen financiero y, en su caso, aplicar la reducción del 40% prevista en el artículo 17 del texto refundido de la Ley del Impuesto sobre la Renta de las Personas Físicas vigente a 31 de diciembre de 2006.

Aplicación régimen transitorio: El régimen transitorio previsto en esta disposición tendrá en cuenta para su aplicación el año de acaecimiento de la contingencia correspondiente, de acuerdo con el siguiente cuadro:

Año acaecimiento contingencia	Plazo máximo para cobro con reducción 40%
2014	31/12/2022
2020 o posterior	31 diciembre año contingencia + 2 años

Información relevante respecto a modificaciones al Reglamento y/o especificaciones de los Planes de Pensiones

Se indica que a partir del uno de enero de 2022 el límite máximo de aportación a los planes de pensiones individuales queda establecido en 1.500 euros anuales, siendo el límite de reducción en la base imponible por dichas aportaciones la menor entre: a) El 30 por 100 de la suma de los rendimientos netos del trabajo y de actividades económicas percibidos individualmente en el ejercicio; b) 1.500 euros.

A partir del uno de enero de 2022 ya no tendrán derecho a reducción las prestaciones por contingencias o supuestos excepcionales de liquidez acaecidos en los años 2019, 2018, 2017, 2016, 2015 y 2013 o anteriores.

CAJAMAR MIXTO II, PLAN DE PENSIONES



PLAN DE RENTA VARIABLE MIXTA

Informe a 31/03/2022

Cartera Fondo de Pensiones FONDOCAJAMAR IV, FONDO DE PENSIONES (F1201), en el que se encuentra adscrito el Plan de pensiones CAJAMAR MIXTO II, Plan de Pensiones (N3420). Datos a 31/03/2022.

TIPO DE ACTIVO	DESCRIPCION DEL VALOR	VALOR EFECTIVO	% s/ VALOR EFECT. TOTAL	TIPO DE ACTIVO	DESCRIPCION DEL VALOR	VALOR EFECTIVO	% s/ VALOR EFECT. TOTAL
RENTA VARIABLE	Osisko Gold Royalties Ltd	283.109,53	0,43%	RENTA VARIABLE	TGS ASA	405.123,86	0,61%
RENTA VARIABLE	International Petroleum Corp/S	2.658.804,33	4,01%	RENTA VARIABLE	GRIFOLS SA	635.518,24	0,96%
RENTA VARIABLE	CNX RESOURCES CORP	52.624,57	0,77%	RENTA VARIABLE	ELIS SA	710.374,20	1,07%
RENTA VARIABLE	Franco-Nevada Corp	161.822,25	0,24%	RENTA VARIABLE	KORIAN	209.818,80	0,32%
RENTA VARIABLE	SPARTAN DELTA CORP	856.041,40	1,29%	RENTA FIJA	BTPS 13/4 07/01/24	1854.832,48	2,80%
RENTA VARIABLE	DANONE	232.839,62	0,35%	RENTA FIJA	BTPS 165 02/01/30	987.459,56	1,49%
RENTA VARIABLE	DOLE PLC	509.519,80	0,77%	RENTA FIJA	BTPS 4 12 03/01/26	910.622,78	1,37%
RENTA VARIABLE	ANHEUSER-BUSCH INBEV SA/NV	1472.562,14	2,22%	RENTA FIJA	BTPS 0.35 02/01/25	1583.841,24	2,39%
RENTA VARIABLE	COCA-COLA CO/THE	257.146,49	0,39%	RENTA FIJA	BTPS 0.9 01/04/2031	506.096,40	0,76%
RENTA VARIABLE	PHILIP MORRIS INTERNATIONAL	995.776,36	1,50%	RENTA FIJA	UKT 4 3/4 12/07/30	182.303,79	0,27%
RENTA VARIABLE	ADIDAS AG	325.054,60	0,49%	RENTA FIJA	FRTR 0 03/25/25	991.430,00	1,50%
RENTA VARIABLE	LVMH MOET HENNESSY LOUIS VUI	2.001.450,80	3,02%	RENTA FIJA	CABKSM 0 3/4 07/10/26	196.270,93	0,30%
RENTA VARIABLE	KERING	446.167,50	0,67%	RENTA FIJA	SABSM 11/8 03/11/27	97.350,64	0,15%
RENTA VARIABLE	NIKE INC -CL B	154.174,11	0,23%	RENTA FIJA	F Float 11/15/23	293.352,90	0,44%
RENTA VARIABLE	ENCE ENERGIA Y CELULOSA SA	307.412,92	0,46%	RENTA FIJA	SOCGEN Float 05/22/24	201915,71	0,30%
RENTA VARIABLE	SEMAPA-SOCIEDADE DE INVESTI	203.018,04	0,31%	RENTA FIJA	PEP 0 14 05/06/24	100.081,34	0,15%
RENTA VARIABLE	ALTRISG S SA	623.188,28	0,94%	RENTA FIJA	MCFP 0 3/4 04/07/25	210.005,23	0,30%
RENTA VARIABLE	TOTAL SE	1054.409,21	1,59%	RENTA FIJA	REPSM 0 18 10/05/24	98.474,62	0,15%
RENTA VARIABLE	CHEVRON CORP	439.339,70	0,66%	RENTA FIJA	ENIM 11/4 05/18/26	200.803,23	0,30%
RENTA VARIABLE	L'OREAL	52.664,65	0,77%	RENTA FIJA	DHR 0.2 03/18/26	192.344,25	0,29%
RENTA VARIABLE	AIR LIQUIDE SA	394.598,36	0,60%	RENTA FIJA	SIEGR 0 1/4 06/05/24	99.590,79	0,15%
RENTA VARIABLE	LINDE PLC	1256.122,00	1,89%	RENTA FIJA	F 16 15 05/11/23	203.883,18	0,31%
RENTA VARIABLE	AIR PRODUCTS & CHEMICALS INC	159.427,99	0,24%	RENTA FIJA	VOLKSWAGEN FIN 0 7/8 01/31/28	93.394,44	0,14%
RENTA VARIABLE	SANOFI	521.386,36	0,79%	RENTA FIJA	VW 0 1/4 01/12/26	189.444,85	0,29%
RENTA VARIABLE	MICHELIN (CGDE)	784.789,85	1,18%	RENTA FIJA	DAIGR 0 14 11/06/23	199.580,63	0,30%
RENTA VARIABLE	TUBACEX SA	1699.850,41	2,56%	RENTA FIJA	DAIGR 13/8 06/26/26	183.584,27	0,28%
RENTA VARIABLE	APPLE INC	617.541,51	0,93%	RENTA FIJA	VESGO 2 7/8 06/01/26	216.607,29	0,33%
RENTA VARIABLE	ASML HOLDING NV	1789.130,00	2,70%	RENTA FIJA	ENGIFP 13/8 03/27/25	210.748,14	0,30%
RENTA VARIABLE	DEERE & CO	505.676,81	0,76%	RENTA FIJA	SNAM 0 3/4 06/20/29	93.201,83	0,14%
RENTA VARIABLE	VOLKSWAGEN AG-PREF	610.102,00	0,92%	RENTA FIJA	ENEL FIN INTL NV 0 14 11/17/25	290.181,00	0,44%
RENTA VARIABLE	TALGO SA	894.593,70	1,35%	RENTA FIJA	REESM 0 7/8 04/11/25	202.004,88	0,30%
RENTA VARIABLE	ESSILORLUXOTTICA	586.207,50	0,88%	RENTA FIJA	A2A SPA 11/02/33	176.358,44	0,27%
RENTA VARIABLE	KONINKLUKE PHILIPS NV	662.525,16	1,00%	RENTA FIJA	GALPNA 13/8 09/19/23	203.946,11	0,31%
RENTA VARIABLE	GREENVOLT-ENERGIAS RENOVAV	13.961,43	0,02%	RENTA FIJA	ERG SPA 0 7/8 09/15/31	87.611,26	0,13%
RENTA VARIABLE	ELECNOR SA	318,10	0,00%	RENTA FIJA	FERSM 1382 05/11/26	305.443,21	0,46%
RENTA VARIABLE	PROFITHOL SA	144.072,00	0,22%	RENTA FIJA	CLNXSM 0 3/4 11/15/26	92.995,22	0,14%
RENTA VARIABLE	DISTRIBUIDORA INTERNACIONAL	112.347,80	0,17%	RENTA FIJA	ABESM 17/8 03/26/32	192.703,37	0,29%
RENTA VARIABLE	INDUSTRIA DE DISENO TEXTIL	370.261,82	0,56%	RENTA FIJA	ADFP 2 1/8 10/02/26	208.495,89	0,31%
RENTA VARIABLE	COSTCO WHOLESALE CORP	174.833,59	0,26%	RENTA FIJA	VIVFP 11/8 12/11/28	97.328,04	0,15%
RENTA VARIABLE	AMAZON.COM INC	1113.471,13	1,68%	RENTA FIJA	T 0 14 03/04/26	193.322,99	0,29%
RENTA VARIABLE	ALIBABA GROUP	550.898,89	0,83%	RENTA FIJA	TITIM 15/8 01/18/29	84.820,55	0,13%
RENTA VARIABLE	CIA DE DISTRIBUCION INTEGRAL	383.559,60	0,58%	RENTA FIJA	PROSUS NV 1288 07/13/29	252.147,02	0,38%
RENTA VARIABLE	UNITED PARCEL SERVICE-CL B	10.067,28	0,01%	RENTA FIJA	BBVASM 0 3/4 06/04/25	100.179,44	0,15%
RENTA VARIABLE	MCDONALD'S CORP	335.163,31	0,51%	RENTA FIJA	BKIASM 0 3/4 07/09/26	194.519,04	0,29%
RENTA VARIABLE	SAP SE	773.163,52	1,17%	RENTA FIJA	CABKSM 0 5/8 10/01/24	197.829,86	0,30%
RENTA VARIABLE	ORACLE CORP	159.825,82	0,24%	RENTA FIJA	SABSM 0 7/8 03/05/23	302.067,99	0,46%
RENTA VARIABLE	ADOBE INC	46.110,20	0,07%	RENTA FIJA	BPCEGP 4 5/8 07/18/23	216.701,67	0,33%
RENTA VARIABLE	MICROSOFT CORP	996.791,14	1,50%	RENTA FIJA	BPCEGP 0 12 02/24/27	94.376,95	0,14%
RENTA VARIABLE	VIVENDI	463.891,20	0,70%	RENTA FIJA	BPCEGP 0 5/8 09/26/24	199.450,99	0,30%
RENTA VARIABLE	WALT DISNEY CO/THE	464.270,91	0,70%	RENTA FIJA	BKTSM 0 7/8 07/08/26	97.284,67	0,15%
RENTA VARIABLE	UNIVERSAL MUSIC GROUP BV	75.222,26	0,11%	RENTA FIJA	ACAFF 0 12 06/24/24	199.797,12	0,30%
RENTA VARIABLE	BELIEVE SA	11352,56	0,02%	RENTA FIJA	UNICREDIT SPA 0.8 07/05/29	274.826,33	0,41%
RENTA VARIABLE	NOS SGPS	320.627,72	0,48%	RENTA FIJA	UCGIM 0.325 01/19/26	283.653,66	0,43%
RENTA VARIABLE	SOFTBANK	362.021,00	0,55%	RENTA FIJA	UCGIM 18 01/20/30	137.390,51	0,21%
RENTA VARIABLE	ALPHABET INC-CL C	418.941,80	0,63%	RENTA FIJA	UCGIM 6.95 10/31/22	206.380,21	0,31%
RENTA VARIABLE	ALPHABET INC-CL A	733.862,54	1,11%	RENTA FIJA	BFCM 0.1 10/08/27	92.817,67	0,14%
RENTA VARIABLE	FACEBOOK INC-CLASS A	853.527,26	1,29%	RENTA FIJA	ISPM 107/04/24	302.843,18	0,46%
RENTA VARIABLE	MOODY'S CORP	42.104,36	0,06%	RENTA FIJA	ISPM 6 5/8 09/13/23	111.139,99	0,17%
RENTA VARIABLE	PROSUS NV	933.417,20	1,41%	RENTA FIJA	INTESA SANPAOLO 0 3/4 03/16/21	186.773,64	0,28%
RENTA VARIABLE	SPOTIFY TECHNOLOGY SA	194.867,27	0,29%	RENTA FIJA	ISPM 11/11/19/26	291.529,93	0,44%
RENTA VARIABLE	BANCO SANTANDER SA	864.317,20	1,30%	RENTA FIJA	SANTAN CONS FIN 0 12 01/14/27	286.695,33	0,43%
RENTA VARIABLE	JPM ORGAN CHASE & CO	182.550,91	0,28%	RENTA FIJA	SANSCF 0 3/8 01/17/25	294.546,00	0,44%
RENTA VARIABLE	BNP PARIBAS	1104.291,45	1,67%	RENTA FIJA	FCABNK 0 12 09/18/23	100.307,75	0,15%
RENTA VARIABLE	BANK OF AMERICA CORP	181.166,45	0,27%	RENTA FIJA	BLACKSTONE PROP 15/8 04/20/21	90.680,23	0,14%
RENTA VARIABLE	ING GROEP NV	277.435,87	0,42%	RENTA FIJA	ARNDTN 0 5/8 07/09/25	193.769,53	0,29%
RENTA VARIABLE	INTESA SANPAOLO	404.199,00	0,61%	RENTA FIJA	CPI PROPERTY GRO 13/4 01/11/13	261.394,15	0,39%
RENTA VARIABLE	CREDIT AGRICOLE SA	441.187,81	0,67%	RENTA FIJA	VGP NV 15/8 01/17/27	186.230,00	0,28%
RENTA VARIABLE	BROOKFIELD ASSET MANAGE-CL	147.142,49	0,22%	RENTA FIJA	CDEP 2 1/8 09/27/23	416.188,22	0,63%
RENTA VARIABLE	ALLIANZ SE-REG	1032.293,85	1,56%	RENTA FIJA	FMEGR 0 5/8 11/30/26	24.168,98	0,04%
RENTA VARIABLE	AXA SA	1546.109,57	2,33%	RENTA FIJA	RENAUL Float 01/12/23	299.424,00	0,45%
RENTA VARIABLE	UNITEDHEALTH GROUP INC	202.755,91	0,31%	RENTA FIJA	ADSGR 0 10/05/28	92.911,00	0,14%
RENTA VARIABLE	BERKSHIRE HATHAWAY INC-CL B	964.321,78	1,45%	RENTA FIJA	CLNXSM 104/20/27	183.762,00	0,28%
RENTA VARIABLE	MORGAN STANLEY	96.033,16	0,14%	RENTA FIJA	POSIM 0 12/10/24	194.418,00	0,29%
RENTA VARIABLE	MASTERCARD INC - A	451.454,14	0,68%	TESORERIA	CC CAJAMAR	30.793,90	0,05%
RENTA VARIABLE	PAYPAL HOLDINGS INC	53.295,68	0,08%	TESORERIA	CC CECABANK	438.644,25	0,66%
RENTA VARIABLE	VISA INC-CLASS A SHARES	547.068,45	0,83%				

Entidad Gestora: Cajamar Vida S.A. de Seguros y Reaseguros, CIF A04465555 (G0214)

Entidad Depositaria: Cecabank S.A., CIF A86436011 (D0193)