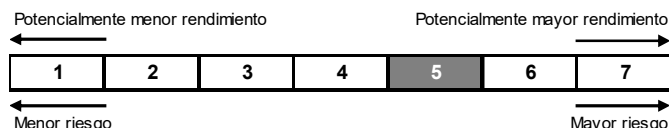


Información del Plan

CAJAMAR GESTIÓN FUTURO 2050, Plan de Pensiones (N5274), adscrito a FONDOCAJAMAR XI, FONDO DE PENSIONES (F2106) constituido el 17 de julio del 2018, se rige por el Real Decreto Ley 1/2002, de 29 de noviembre, por el que se aprueba el Texto Refundido de la Ley de Regulación de los Planes y Fondos de Pensiones. Su vocación inversora tiene como objetivo proporcionar una cartera diversificada pensada para aquellos partícipes que planeen jubilarse alrededor del año 2050. Anualmente se revisarán los porcentajes de renta fija y renta variable, optimizándolos para adaptarse al plazo del tiempo, reduciendo el nivel de riesgo del plan de pensiones a medida que se acerca la fecha objetiva de jubilación. Las inversiones son gestionadas por Grupo Generali España, A.I.E., con domicilio social en Madrid (calle Orense 2) y NIF V81570335.

El indicador de riesgo de este Plan de Pensiones se encuentra en la categoría 5, es decir, tiene un perfil de riesgo medio alto.



La categoría 1 no significa que la inversión esté libre de riesgo. No hay garantías de que la categoría indicada vaya a permanecer inalterable y puede variar a lo largo del tiempo.

Datos del Plan

Fecha de inicio del Plan	11/10/2018
Plan Pensiones	CAJAMAR GESTIÓN FUTURO 2050, P.P. (N5274)
Fondo de Pensiones	FONDOCAJAMAR XI, F.P. (F2106)
Entidad Gestora	CAJAMAR VIDA, S.A. (G0214)
Entidad Depositaria	CECABANK, S.A. (D0193)
Auditor	KPMG AUDITORES, S.L.
Comisión de Gestión	1,30%
Comisión de Depósito	0,20%
Otros gastos (auditoría, honorarios profesionales, ...)	0,0378%

No existe una vinculación directa entre la Entidad Gestora y la Entidad Depositaria del Fondo, al no pertenecer al mismo grupo de sociedades de acuerdo con las circunstancias contenidas en el artículo 42 del Código de Comercio.

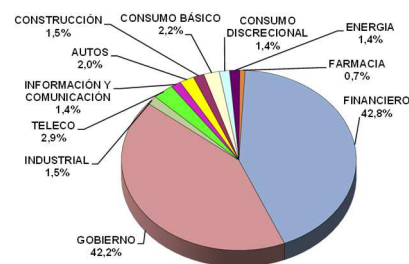
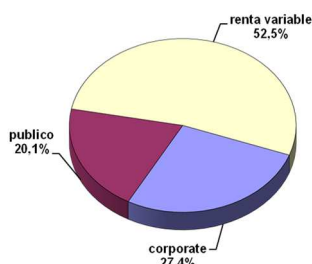
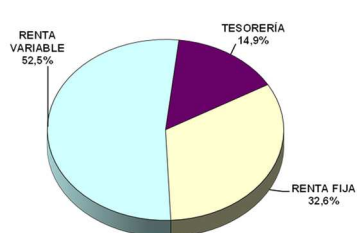
	30/09/2021	31/12/2020
Patrimonio (euros)	14.991.107,60	10.574.883,02
Partícipes y Beneficiarios	4.300	3.241
Valor liquidativo	12,300198	11,269476

Estructura de la cartera	30/09/2021	31/12/2020
Activos monetarios	14,64%	10,36%
Renta fija	32,84%	33,17%
Renta variable	52,52%	56,47%
Duración media de la cartera	5,50 años	5,69 años

Operaciones Vinculadas a 30/09/2021 (cifras en euros)

Cajamar Caja Rural SCC (Tesorería)	1.153.753,60
------------------------------------	--------------

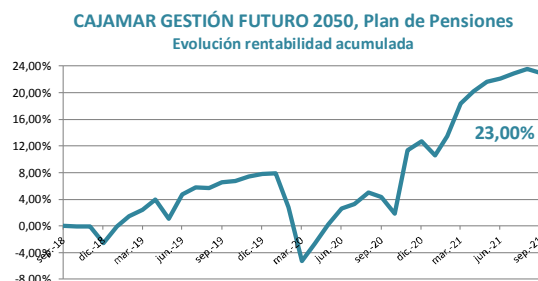
La Entidad Gestora aplicará los procedimientos establecidos por la misma respecto a las operaciones vinculadas y los conflictos de interés que pudiera encontrarse, adoptándose todas las medidas de vigilancia o corrección necesarias para que en ningún caso perjudique al Fondo de Pensiones.



Rentabilidades

Rentabilidad último ejercicio 2020	4,51%
Rentabilidad 3er trimestre 2021	0,71%
Rentabilidad acumulada en el 2021	9,15%
Rentabilidad media anual a 3 años	----
Rentabilidad media anual a 5 años	----
Rentabilidad media anual a 10 años	----
Rentabilidad media anual a 15 años	----
Rentabilidad media anual a 20 años	----

Evolución Rentabilidad Acumulada



Principales Títulos a 30/09/2021 (cifras en euros)

Republic of Italy	759.229,06
Kingdom of Spain	749.717,57
French Republic	509.680,00
Republic of Italy	420.299,24
United Kingdom of Great Britain	361.891,71
International Petroleum Corp/S	311.006,48
Brookfield Asset Management	296.032,95

Evolución del Mercado

Durante el tercer trimestre, la volatilidad en los mercados financieros no ha sido elevada, siendo el mes de septiembre donde se ha observado un posicionamiento más negativo. Los tres principales aspectos donde se ha situado el foco, inflación, bancos centrales e impacto en la economía de la variante Delta, no han cambiado significativamente. A nivel macroeconómico, se publicó el último dato de empleo de EEUU, que reflejó que la economía estadounidense aún no ha tomado el suficiente impulso y las subvenciones gubernamentales están desincentivando la búsqueda de empleo. Pese a lo negativo del dato de empleo, el mercado laboral de EEUU sigue teniendo un problema de oferta de mano de obra, y no de demanda, en la medida en que las empresas están teniendo dificultades para atraer a los trabajadores de vuelta al mercado laboral. Habrá que tener en cuenta que más inflación y menos crecimiento podría ser una combinación muy peligrosa para la economía global.

Respecto a los bancos centrales, Powell se limitó a decir que podría empezar la reducción del programa de compras a finales de este año (seguramente en noviembre), condicionado a que la economía siga su recuperación, pero sin ninguna prisa en subir los tipos de interés en el corto plazo. Por el lado del BCE, Lagarde sigue sin hacer ningún guiño hacia una reducción del PEPP tras el salto en la inflación en la Eurozona con la subyacente en niveles no vistos desde hacía años. Aunque dicho salto ha sido motivado, en parte, por factores puntuales como los cuellos de botella en algunas industrias, algunos miembros del BCE han empezado a mostrar su preocupación.

En cuanto a la renta variable, hay que destacar su excelente comportamiento, aunque el mes de septiembre ha sido negativo debido a las incertidumbres derivadas del alza en los precios. Así, el EuroStoxx50 y el Ibex35 finalizaron el periodo con una ligera caída trimestral del -0,40% (+13,95% anual) y del -0,28% (+8,95% anual), respectivamente. De esta forma, la diferencia entre la bolsa europea y la española volvió a ser negativa para el Ibex35, con un diferencial del -5%. El principal índice estadounidense (el S&P500) subió en el mismo periodo un escaso +0,23% (+14,68% anual). Respecto a la bolsa china, ésta continuó su debilidad cayendo en el trimestre un -6,85% (-6,62% anual) debido a la incertidumbre de la nueva regulación que está implantando el gobierno chino a las empresas tecnológicas del país; mientras que el índice global MSCI subió en lo que va de año un +11,77%.

Para finalizar, el dólar se situó contra el euro en los 1,156 a cierre de trimestre, mostrando el euro una fuerte depreciación contra la moneda estadounidense; mientras que el precio del crudo siguió al alza hasta los 78,52\$ por barril, subida del +51,58% anual. Por otra parte, el oro cayó y cerró en los 1758\$ la onza.

Indicadores financieros	2019	2020	2021*
Tipo de intervención Euro	0,00%	0,00%	0,00%
Tipo Deuda Española 10 años	0,47%	0,04%	0,46%
Diferencial Deuda Española	65 pb	61 pb	66 pb
Ibex 35	11,82%	-15,45%	8,95%
Euro Stoxx 50	24,78%	-5,14%	13,95%
Dólar/Euro	1,12	1,22	1,15

(* Datos a 30-septiembre-2021)

Tratamiento de los Planes de Pensiones en el IRPF**A.- Régimen general**

Tendrán la consideración de **rendimientos del trabajo** las contribuciones empresariales a Planes de Pensiones (**artículo 17.1, letra e**) y las prestaciones percibidas por los beneficiarios de Planes de Pensiones (**artículo 17.2, letra a, apartado 3º**), de acuerdo con lo establecido en el Real Decreto Legislativo 1/2002 y en la Directiva 2003/41/CE. El **rescate de los derechos consolidados en forma de capital**, cuando hayan transcurrido más de dos años desde la primera aportación, **no se beneficia de las reducciones** prevista en el artículo 18.

B.- Régimen transitorio

Se establece un régimen transitorio que afecta al cobro de las prestaciones, dependiendo de la fecha de acaecimiento de la contingencia (**D.T. Duodécima**):

Contingencias acaecidas antes del 1 de enero de 2007: Para las prestaciones derivadas de contingencias acaecidas antes de esta fecha, los beneficiarios podrán aplicar el régimen financiero y, en su caso, aplicar la reducción prevista en el artículo 17 del texto refundido de la Ley del Impuesto sobre la Renta de las Personas Físicas vigente a 31 de diciembre de 2006. La reducción a la que hace referencia esta Disposición es la del 40 por ciento en el caso de las prestaciones percibidas por beneficiarios de planes de

pensiones que se perciban en forma de capital, siempre que hayan transcurrido más de dos años desde la primera aportación.

Contingencias acaecidas a partir del 1 de enero de 2007: Para las prestaciones derivadas de contingencias acaecidas con posterioridad a esta fecha, por las aportaciones realizadas hasta 31 de diciembre de 2006, los beneficiarios podrán aplicar el régimen financiero y, en su caso, aplicar la reducción del 40% prevista en el artículo 17 del texto refundido de la Ley del Impuesto sobre la Renta de las Personas Físicas vigente a 31 de diciembre de 2006.

Aplicación régimen transitorio: El régimen transitorio previsto en esta disposición tendrá en cuenta para su aplicación el año de acaecimiento de la contingencia correspondiente, de acuerdo con el siguiente cuadro:

Año acaecimiento contingencia	Plazo máximo para cobro con reducción 40%
2013	31/12/2021
2014	31/12/2022
2019 o posterior	31 diciembre año contingencia + 2 años

Información relevante respecto a modificaciones al Reglamento y/o especificaciones de los Planes de Pensiones

Se indica que a partir del uno de enero de 2021 el límite máximo de aportación a los planes de pensiones queda establecido en 2.000 euros anuales, siendo el límite de reducción en la base imponible por dichas aportaciones la menor entre: a) El 30 por 100 de la suma de los rendimientos netos del trabajo y de actividades económicas percibidos individualmente en el ejercicio; b) 2.000 euros.

A partir del uno de enero de 2021 ya no tendrán derecho a reducción las prestaciones por contingencias o supuestos excepcionales de liquidez acaecidos en los años 2018, 2017, 2016, 2015 y 2012 o anteriores.

Asimismo, con fecha 8 de julio de 2021 se modifica el Defensor del Partícipe de esta plan, siendo sus datos los siguientes: D.A. DEFENSOR, S.L., con domicilio en C/ Velázquez, 80, 1º Dcha. (28001 Madrid); teléfono: 91.310.40.43; e-mail reclamaciones@da-defensor.org.

PLAN DE RENTA VARIABLE MIXTA

Informe a 30/09/2021

Cartera Fondo de Pensiones FONDOCAJAMAR XI, FONDO DE PENSIONES (F2106), en el que se encuentra adscrito el Plan de pensiones **CAJAMAR GESTIÓN FUTURO 2050, Plan de Pensiones (N5274)**. Datos a **30/09/2021**:

TIPO DE ACTIVO	EMPRESA EMISORA	DESCRIPCION DEL VALOR	CODIGO ISIN	FECHA AMORTIZACIÓN	VALOR EFECTIVO	% VALOR EFECT TOTAL
RENTA FIJA	REPUBLIC OF ITALY	BTPS 0 9 01/04/2031	IT0005422891	01/04/2031	759.229,06	5,07%
RENTA FIJA	KINGDOM OF SPAIN	SPANISH GOVT 0.1 04/30/31	ES0000012H41	30/04/2031	749.717,57	5,01%
RENTA FIJA	FRENCH REPUBLIC	FRTR 0 03/25/25	FR0013415627	25/03/2025	509.680,00	3,41%
RENTA FIJA	REPUBLIC OF ITALY	BTPS 4 1/2 03/01/26	IT0004644735	01/03/2026	420.299,24	2,81%
RENTA FIJA	UNITED KINGDOM OF GREAT BRITAIN AND	UKT 4 3/4 12/07/30	GB00B24FF097	07/12/2030	361.891,71	2,42%
RENTA VARIABLE	International Petroleum Corp/Sweden	International Petroleum Corp/S	CA46016U1084		311.006,48	2,08%
RENTA VARIABLE	Brookfield Asset Management In	BROOKFIELD ASSET MANAGE-CL A	CA1125851040		296.032,95	1,98%
RENTA VARIABLE	LVMH MOET HENNESSY LOUIS VUITTON SE	LVMH MOET HENNESSY LOUIS VUI	FR0000121014		292.067,10	1,95%
RENTA VARIABLE	TOTAL SA	TOTAL SE	FR0000120271		266.197,40	1,78%
RENTA VARIABLE	AXA SA	AXA SA	FR0000120628		253.590,97	1,69%
RENTA VARIABLE	AMAZON.COM INC	AMAZON.COM INC	US0231351067		229.847,02	1,54%
RENTA VARIABLE	ALPHABET INC	ALPHABET INC-CL A	US02079K3059		212.463,56	1,42%
RENTA VARIABLE	AC ELIS SA	ELIS SA	FR0012435121		208.500,31	1,39%
RENTA FIJA	UNITED STATES OF AMERICA	T 0 7/8 11/15/30	US91282CAV37	15/11/2030	205.727,19	1,37%
RENTA VARIABLE	BNP PARIBAS SA	BNP PARIBAS	FR0000131104		205.626,96	1,37%
RENTA VARIABLE	ASML HOLDING NV	ASML HOLDING NV	NL0010273215		202.812,60	1,36%
RENTA VARIABLE	PHILIP MORRIS INTERNATIONAL INC	PHILIP MORRIS INTERNATIONAL	US7181721090		200.850,66	1,34%
RENTA VARIABLE	TUBACEX SA	TUBACEX SA	ES0132945017		197.254,80	1,32%
RENTA VARIABLE	BERKSHIRE HATHAWAY INC	BERKSHIRE HATHAWAY INC-CL B	US0846707026		195.449,66	1,31%
RENTA VARIABLE	ANHEUSER-BUSCH INBEV SA/NV	ANHEUSER-BUSCH INBEV SA/NV	BE0974293251		189.404,83	1,27%
RENTA VARIABLE	LINDE PLC	LINDE PLC	IE00BZ12WP82		188.489,60	1,26%
RENTA VARIABLE	ALLIANZ SE	ALLIANZ SE-REG	DE0008404005		176.914,72	1,18%
RENTA VARIABLE	TALGO SA	TALGO SA	ES0105065009		176.771,45	1,18%
RENTA VARIABLE	FACEBOOK INC	FACEBOOK INC-CLASS A	US30303M1027		168.276,76	1,12%
RENTA VARIABLE	WALT DISNEY CO/THE	WALT DISNEY CO/THE	US2546871060		159.572,92	1,07%
RENTA VARIABLE	ESSILOR INTERNATIONAL SA	ESSILORLUXOTTICA	FR0000121667		158.052,50	1,06%
RENTA VARIABLE	CIA DE DISTRIBUCION INTEGRAL LOGISTA	CIA DE DISTRIBUCION INTEGRAL	ES0105027009		151.234,05	1,01%
RENTA VARIABLE	KERING SA	KERING	FR0000121485		149.688,00	1,00%
RENTA VARIABLE	CIE GENERALE DES ETABLISSEMENTS MICH	MICHELIN (CGDE)	FR0000121261		145.548,80	0,97%
RENTA VARIABLE	Prosus NV	PROSUS NV	NL0013654783		145.292,94	0,97%
RENTA VARIABLE	MICROSOFT CORP	MICROSOFT CORP	US5949181045		140.999,53	0,94%
RENTA VARIABLE	Alibaba Group Holding Ltd	ALIBABA GROUP	US01609W1027		139.415,44	0,93%
RENTA VARIABLE	CNX Resources Corp	CNX RESOURCES CORP	US12653C1080		117.148,07	0,78%
RENTA VARIABLE	APPLE INC	APPLE INC	US0378331005		110.493,84	0,74%
RENTA FIJA	INTESA SANPAOLO SPA	ISPIM 1 3/4 07/04/29	XS2022424993	04/07/2029	108.068,92	0,72%
RENTA FIJA	ABERTIS INFRAESTRUCTURAS SA	ABESM 1 7/8 03/26/32	XS2055652056	26/03/2032	107.525,75	0,72%
RENTA FIJA	FERROVIAL EMISIONES SA	FERSM 1.382 05/14/26	ES0205032032	14/05/2026	106.031,30	0,71%
RENTA FIJA	VIVENDI SA	VIVFP 1 1/8 12/11/28	FR0013424876	11/12/2028	105.905,08	0,71%
RENTA VARIABLE	GRIFOLS SA	GRIFOLS SA - B	ES0171996095		104.017,20	0,70%
RENTA FIJA	IBERDROLA FINANZAS SA	IBESM 0 7/8 06/16/25	XS2153405118	16/06/2025	103.800,11	0,69%
RENTA FIJA	BANCO BILBAO VIZCAYA ARGENTARIA SA	BBVASM 0 3/4 06/04/25	XS2182404298	04/06/2025	103.154,47	0,69%
RENTA FIJA	CAIXABANK SA	CABKSM 0 3/4 07/10/26	XS2200150766	10/07/2026	102.475,49	0,68%
RENTA FIJA	PEPSI CO INC	PEP 0 1/4 05/06/24	XS2168625460	06/05/2024	101.497,68	0,68%
RENTA FIJA	UNICREDIT SPA	UNICREDIT SPA 0.8 07/05/29	XS2360310044	05/07/2029	101.215,33	0,68%
RENTA FIJA	REPSOL INTERNATIONAL FINANCE BV	REPSM 0 1/8 10/05/24	XS2241090088	05/10/2024	100.828,29	0,67%
RENTA FIJA	MIZUHO FINANCIAL GROUP INC	MIZUHO 0.214 10/07/25	XS2241387252	07/10/2025	100.707,90	0,67%
RENTA FIJA	UNICREDIT SPA	UCGIM 0.325 01/19/26	XS2289133915	19/01/2026	100.239,16	0,67%
RENTA FIJA	BANQUE FEDERATIVE DU CREDIT MUTUEL S	BFCM 0.1 10/08/27	FR00140003P3	08/10/2027	99.569,81	0,67%
RENTA FIJA	ADIDAS AG	ADSGR 0 10/05/28	XS2240505268	05/10/2028	99.286,00	0,66%
RENTA FIJA	TELECOM ITALIA	TTIM 1 5/8 01/18/29	XS2288109676	18/01/2029	99.123,27	0,66%
RENTA FIJA	Prosus NV	PROSUS NV 1.288 07/13/29	XS2360853332	13/07/2029	98.642,77	0,66%
RENTA VARIABLE	Universal Music Group BV	UNIVERSAL MUSIC GROUP BV	NL00150001Y2		93.222,80	0,62%
RENTA VARIABLE	SAP SE	SAP SE	DE0007164600		91.984,56	0,61%
RENTA VARIABLE	PRIM, S.A.	PRIM SA	ES0170884417		91.364,50	0,61%
RENTA VARIABLE	FLEX LNG Lmtd	FLEX LNG LTD	BMG359472021		90.281,60	0,60%
RENTA VARIABLE	CAIXABANK SA	CAIXABANK SA	ES0140609019		89.430,88	0,60%
RENTA VARIABLE	SOFTBANK	SOFTBANK	US83404D1090		89.226,46	0,60%
RENTA VARIABLE	MOODY'S CORP	MOODY'S CORP	US6153691059		86.195,07	0,58%
RENTA VARIABLE	DEERE & CO	DEERE & CO	US2441991054		82.199,10	0,55%
RENTA VARIABLE	BANCO SANTANDER SA	BANCO SANTANDER SA	ES0113900J37		80.554,73	0,54%
RENTA VARIABLE	EDP RENOVAVEIS SA	EDP RENOVAVEIS SA	ES0127797019		77.754,60	0,52%
RENTA VARIABLE	VOLKSWAGEN AG	VOLKSWAGEN AG-PREF	DE0007664039		77.456,00	0,52%
RENTA VARIABLE	NOS SGPS SA	NOS SGPS	PTZON0AM0006		73.778,81	0,49%
RENTA VARIABLE	SANOFI	SANOFI	FR0000120578		71.116,48	0,48%
RENTA VARIABLE	AIR LIQUIDE SA	AIR LIQUIDE SA	FR0000120073		69.844,32	0,47%
RENTA VARIABLE	ORACLE CORP	ORACLE CORP	US68389X1054		68.790,29	0,46%
RENTA VARIABLE	Franco-Nevada Corporation	Franco-Nevada Corp	CA3518581051		67.581,23	0,45%
RENTA VARIABLE	MCDONALD'S CORP	MCDONALD'S CORP	US5801351017		67.063,20	0,45%
RENTA VARIABLE	Korian SA	KORIAN	FR0010386334		66.070,96	0,44%
RENTA VARIABLE	MERLIN PROPERTIES SOCIMI SA	MERLIN PROPERTIES SOCIMI SA	ES0105025003		64.135,69	0,43%
RENTA VARIABLE	AENA SA	AENA SME SA	ES0105046009		63.900,40	0,43%
RENTA VARIABLE	CHEVRON CORP	CHEVRON CORP	US1667641005		60.729,33	0,41%
RENTA VARIABLE	Corestate Capital Holding SA	CORESTATE CAPITAL HOLDING S.	LU1296758029		60.515,07	0,40%
RENTA VARIABLE	Osisko Gold Royalties Ltd	Osisko Gold Royalties Ltd	CA68827L1013		60.371,80	0,40%
RENTA VARIABLE	ALTRI SGPS SA	ALTRI SGPS SA	PTALTOAE0002		56.725,52	0,38%
RENTA VARIABLE	KONINKLIJKE PHILIPS NV	KONINKLIJKE PHILIPS NV	NL0000009538		55.439,64	0,37%
RENTA FIJA	NESTLE FINANCE INTERNATIONAL LTD	NESNVX 1 1/8 04/01/26	XS2148372696	01/04/2026	52.938,48	0,35%
RENTA VARIABLE	L'OREAL SA	L'OREAL	FR0000120321		51.743,25	0,35%

Cartera Fondo de Pensiones

TIPO DE ACTIVO	EMPRESA EMISORA	DESCRIPCION DEL VALOR	CODIGO ISIN	FECHA AMORTIZACIÓN	VALOR EFECTIVO	% s/ VALOR EFECT TOTAL
RENDA FIJA	FRESENIUS MEDICAL CARE AG & CO KGAA	FMEGR 0 5/8 11/30/26	XS2084497705	30/11/2026	51.253,77	0,34%
RENDA FIJA	VOLKSWAGEN LEASING GMBH	VW 0 1/4 01/12/26	XS2282094494	12/01/2026	50.179,88	0,34%
RENDA FIJA	VOLKSWAGEN LEASING GMBH	VW 0 07/12/23	XS2282093769	12/07/2023	50.088,00	0,33%
RENDA VARIABLE	CREDIT AGRICOLE SA	CREDIT AGRICOLE SA	FR0000045072		49.814,82	0,33%
RENDA VARIABLE	INTESA SANPAOLO SPA	INTESA SANPAOLO	IT0000072618		49.070,00	0,33%
RENDA VARIABLE	JPMORGAN CHASE & CO	JPMORGAN CHASE & CO	US46625H1005		46.377,70	0,31%
RENDA VARIABLE	COCA-COLA CO/THE	COCA-COLA CO/THE	US1912161007		44.553,09	0,30%
RENDA VARIABLE	E.ON SE	E.ON SE	DE000ENAG999		44.005,15	0,29%
RENDA VARIABLE	VIVENDI SA	VIVENDI	FR0000127771		43.979,87	0,29%
RENDA VARIABLE	AMADEUS IT GROUP SA	AMADEUS IT GROUP SA	ES0109067019		43.968,24	0,29%
RENDA VARIABLE	BANK OF AMERICA CORP	BANK OF AMERICA CORP	US0605051046		41.948,55	0,28%
RENDA VARIABLE	MORGAN STANLEY	MORGAN STANLEY	US6174464486		41.860,08	0,28%
RENDA VARIABLE	MAISONS DU MONDE SA	MAISONS DU MONDE SA	FR0013153541		41.391,40	0,28%
RENDA VARIABLE	ADIDAS AG	ADIDAS AG	DE000A1EWWW0		38.595,60	0,26%
RENDA VARIABLE	ING GROEP NV	ING GROEP NV	NL0011821202		37.754,27	0,25%
RENDA VARIABLE	NIKE INC	NIKE INC -CL B	US6541061031		35.627,71	0,24%
RENDA VARIABLE	AIR PRODUCTS & CHEMICALS INC	AIR PRODUCTS & CHEMICALS INC	US0091581068		35.617,68	0,24%
RENDA VARIABLE	VISA INC	VISA INC-CLASS A SHARES	US92826C8394		35.018,88	0,23%
Cuentas externas	CECABANK SA	GAR Dolares 531061		31/03/2022	32.306,12	0,22%
RENDA VARIABLE	UNITEDHEALTH GROUP INC	UNITEDHEALTH GROUP INC	US91324P1021		32.064,52	0,21%
RENDA VARIABLE	INDUSTRIA DE DISENO TEXTIL SA	INDUSTRIA DE DISENO TEXTIL	ES0148396007		30.897,22	0,21%
RENDA VARIABLE	COSTCO WHOLESALE CORP	COSTCO WHOLESALE CORP	US22160K1051		30.275,59	0,20%
RENDA VARIABLE	DANONE SA	DANONE	FR0000120644		28.284,95	0,19%
RENDA VARIABLE	DISTRIBUIDORA INTERNACIONAL DE ALIME	DISTRIBUIDORA INTERNACIONAL	ES0126775032		28.037,31	0,19%
RENDA VARIABLE	ENEL SPA	ENEL SPA	IT0003128367		24.701,81	0,17%
RENDA VARIABLE	UNITED PARCEL SERVICE INC	UNITED PARCEL SERVICE-CL B	US9113121068		24.223,89	0,16%
RENDA VARIABLE	ADOBE INC	ADOBE INC	US00724F1012		21.881,51	0,15%
RENDA FIJA	DAIMLER INTERNATIONAL FINANCE BV	DAIGR 1 3/8 06/26/26	DE000A2RYD91	26/06/2026	21.387,13	0,14%
RENDA FIJA	DAIMLER INTERNATIONAL FINANCE BV	DAIGR 0 5/8 02/27/23	DE000A2RYD83	27/02/2023	20.349,43	0,14%
RENDA VARIABLE	PAYPAL HOLDINGS INC	PAYPAL HOLDINGS INC	US70450Y1038		20.004,48	0,13%
RENDA VARIABLE	ENCE ENERGIA Y CELULOSA SA	ENCE ENERGIA Y CELULOSA SA	ES0130625512		18.206,61	0,12%
RENDA VARIABLE	VERIZON COMMUNICATIONS INC	VERIZON COMMUNICATIONS INC	US92343V1044		15.908,96	0,11%
RENDA VARIABLE	COMCAST CORP	COMCAST CORP-CLASS A	US20030N1019		14.783,57	0,10%
RENDA VARIABLE	MEDTRONIC PLC	MEDTRONIC PLC	IE008TN1Y115		14.400,88	0,10%
RENDA VARIABLE	AT&T INC	AT&T INC	US00206R1023		14.232,06	0,10%
RENDA VARIABLE	PROCTER & GAMBLE CO/THE	PROCTER & GAMBLE CO/THE	US7427181091		13.283,52	0,09%
RENDA VARIABLE	MERCK & CO INC	MERCK & CO. INC.	US58933Y1055		11.678,40	0,08%
RENDA VARIABLE	SIEMENS ENERGY AG	SIEMENS ENERGY AG	DE000ENER6Y0		3.507,73	0,02%
RENDA VARIABLE	Brookfield Asset Management Reinsurance	BROOKFIELD ASSET MANAGEMEN-A	BMG161691073		2.103,78	0,01%
RENDA VARIABLE	Greenvolt-Energias Renovaveis SA	GREENVOLT-ENERGIAS RENOVAVEI	PTGNV0AM0001		1.144,32	0,01%
RENDA VARIABLE	Organon & Co	ORGANON & CO	US68622V1061		392,44	0,00%
FUTUROS	EUREX	NASDAQ 100 E-MINI Index Dic21				0,00%
TESORERÍA	CAJAMAR CAJA RURAL SCC	CC CAJAMAR			1.153.753,60	7,71%
TESORERÍA	CECABANK SA	CC CECABANK			506.411,77	3,38%