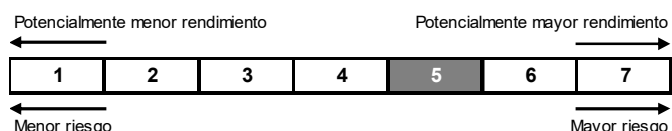


#### Información del Plan

CAJAMAR GESTIÓN FUTURO 2050, Plan de Pensiones (N5274), adscrito a FONDOCAJAMAR XI, FONDO DE PENSIONES (F2106) constituido el 17 de julio del 2018, se rige por el Real Decreto Ley 1/2002, de 29 de noviembre, por el que se aprueba el Texto Refundido de la Ley de Regulación de los Planes y Fondos de Pensiones. Su vocación inversora tiene como objetivo proporcionar una cartera diversificada pensada para aquellos partícipes que planeen jubilarse alrededor del año 2050. Anualmente se revisarán los porcentajes de renta fija y renta variable, optimizándolos para adaptarse al plazo del tiempo, reduciendo el nivel de riesgo del plan de pensiones a medida que se acerca la fecha objetivo de jubilación. Las inversiones son gestionadas por Grupo Generali España, A.I.E., con domicilio social en Madrid (calle Orense 2) y NIF V81570335.

El indicador de riesgo de este Plan de Pensiones se encuentra en la categoría 5, es decir, tiene un perfil de riesgo medio alto.



La categoría 1 no significa que la inversión esté libre de riesgo. No hay garantías de que la categoría indicada vaya a permanecer inalterable y puede variar a lo largo del tiempo.

#### Datos del Plan

Fecha de inicio del Plan	11/10/2018
Plan Pensiones	CAJAMAR GESTIÓN FUTURO 2050, P.P. (N5274)
Fondo de Pensiones	FONDOCAJAMAR XI, F.P. (F2106)
Entidad Gestora	CAJAMAR VIDA, S.A. (G0214)
Entidad Depositaria	CECABANK, S.A. (D0193)
Auditor	KPMG AUDITORES, S.L.
Comisión de Gestión	1,30%
Comisión de Depósito	0,20%
Otros gastos (auditoría, honorarios profesionales, ...)	0,1155%

No existe una vinculación directa entre la Entidad Gestora y la Entidad Depositaria del Fondo, al no pertenecer al mismo grupo de sociedades de acuerdo con las circunstancias contenidas en el artículo 42 del Código de Comercio.

	30/06/2021	31/12/2020
Patrimonio (euros)	13.596.597,14	10.574.883,02
Partícipes y Beneficiarios	3.934	3.241
Valor liquidativo	12,212923	11,269476

Estructura de la cartera	30/06/2021	31/12/2020
Activos monetarios	9,96%	10,36%
Renta fija	34,77%	33,17%
Renta variable	55,27%	56,47%
Duración media de la cartera	5,63 años	5,69 años

#### Operaciones Vinculadas a 30/06/2021 (cifras en euros)

Cajamar Caja Rural SCC (Tesorería)	742.516,61
------------------------------------	------------

La Entidad Gestora aplicará los procedimientos establecidos por la misma respecto a las operaciones vinculadas y los conflictos de interés que pudiera encontrarse, adoptándose todas las medidas de vigilancia o corrección necesarias para que en ningún caso perjudique al Fondo de Pensiones.

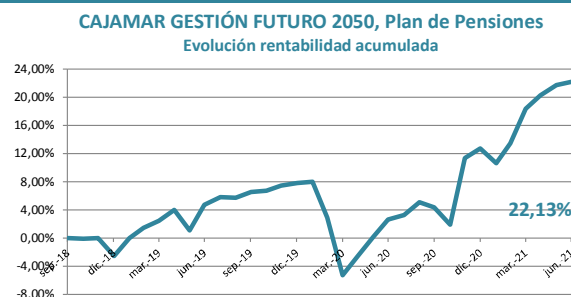
Las alertas sobre la liquidez que afectan al Plan de Pensiones serán:

- El cobro de la prestación o el ejercicio del derecho de rescate sólo es posible en caso de acaecimiento de alguna de las contingencias o supuestos excepcionales de liquidez regulados en la normativa de planes y fondos de pensiones.
- El valor de los derechos de movilización, de las prestaciones y de los supuestos excepcionales de liquidez depende del valor de mercado de los activos del fondo de pensiones y puede provocar pérdidas relevantes.

#### Rentabilidades

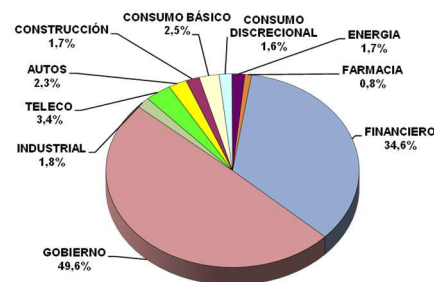
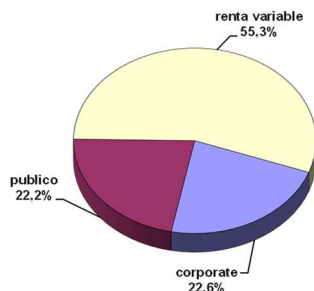
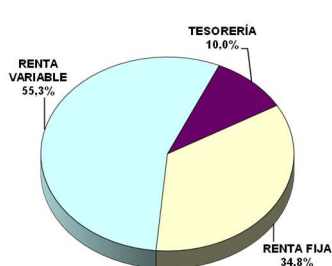
Rentabilidad último ejercicio 2020	4,51%
Rentabilidad 2do trimestre 2021	3,18%
Rentabilidad acumulada en el 2021	8,37%
Rentabilidad media anual a 3 años	----
Rentabilidad media anual a 5 años	----
Rentabilidad media anual a 10 años	----
Rentabilidad media anual a 15 años	----
Rentabilidad media anual a 20 años	----

#### Evolución Rentabilidad Acumulada



#### Principales Títulos a 30/06/2021 (cifras en euros)

Republic of Italy	760.667,34
Kingdom of Spain	747.028,68
French Republic	509.920,00
Republic of Italy	427.814,17
United Kingdom of Great Britain	367.711,60
Brookfield Asset Management	275.473,49
Industria de Diseno Textil SA	248.316,18



**Evolución del Mercado**

Durante el segundo trimestre del año, las principales economías siguieron su progresiva reapertura gracias a un proceso de vacunación que avanza cada vez más rápido, y una parte significativa de la población en EEUU, China y Europa occidental tiene ya, al menos, una dosis suministrada. Este hecho está provocando que la presión hospitalaria de dichos países se esté desplomando rápidamente. Dicho esto, sigue habiendo riesgos presentes que puedan alterar un resultado positivo en el corto plazo. Por un lado, se está poniendo de manifiesto que la mejora de la pandemia no está siendo sincronizada a nivel mundial, donde algunos países emergentes siguen bastante rezagados, lo cual retrasará una vuelta a la normalidad respecto a las restricciones de movimiento entre países y a la recuperación económica de algunas zonas en Sudamérica y Asia. Por otro, el riesgo de una nueva cepa que invalide parcial o totalmente las actuales vacunas sigue presente. Por lo tanto, el escenario sigue siendo que entre el tercer y cuarto trimestre de este año se pueda ver una vuelta a la normalidad completa, teniendo presente que ciertos cambios se convertirán en estructurales y perdurarán en el tiempo.

Por el lado de los bancos centrales, tanto el BCE como la FED siguen manteniendo un discurso muy laxo sobre el repunte de la inflación y la posible retirada de los estímulos monetarios. Siguen defendiendo que el repunte inflacionista, aunque es especialmente fuerte en EEUU con un dato en mayo del 5%, será transitorio y que no hay prisa en debatir la reducción del actual programa de compra de bonos y una subida de los tipos de interés de referencia en el corto plazo. De esta forma, la deuda española a diez años aumentó

hasta el 0,41%, desde el 0,34% al cierre de marzo; mientras que la italiana y la alemana acabaron, igualmente con alzas en los tipos, en el 0,82% y -0,21%, respectivamente. Así, la prima de riesgo española terminó en los 62pb y la italiana en los 103pb.

En cuanto a la renta variable, ha seguido el buen tono en los principales índices bursátiles. Así, el EuroStoxx50 y el Ibex35 finalizaron junio con un aumento trimestral del +3,70% (+14,40% anual) y del +2,81% (+9,26% anual), respectivamente. Por otro lado, el principal índice estadounidense (el S&P 500) subió en los tres últimos meses un +8,17% (+14,41% anual). De forma menos acusada, la bolsa china subió un +3,48% (+0,24% anual); mientras que el índice global MSCI subió en lo que va de año un +12,16%.

Para finalizar, el dólar se situó contra el euro en los 1,18 a cierre de trimestre, mostrando cierta debilidad; mientras que el precio del crudo siguió al alza de forma contundente hasta los 75,13\$ por barril, subida del +18,24% trimestral (+45,04% anual). Por otra parte, el oro también subió en el periodo hasta los 1.772\$ la onza.

Indicadores financieros	2019	2020	2021*
Tipo de intervención Euro	0,00%	0,00%	0,00%
Tipo Deuda Española 10 años	0,47%	0,04%	0,41%
Diferencial Deuda Española	65 pb	61 pb	62 pb
Ibex 35	11,82%	-15,45%	9,26%
Euro Stoxx 50	24,78%	-5,14%	14,40%
Dólar/Euro	1,12	1,22	1,18

(\* Datos a 30-junio-2021)

**Tratamiento de los Planes de Pensiones en el IRPF****A.- Régimen general**

Tendrán la consideración de **rendimientos del trabajo** las contribuciones empresariales a Planes de Pensiones (**artículo 17.1, letra e**) y las prestaciones percibidas por los beneficiarios de Planes de Pensiones (**artículo 17.2, letra a, apartado 3º**), de acuerdo con lo establecido en el Real Decreto Legislativo 1/2002 y en la Directiva 2003/41/CE. El **rescate de los derechos consolidados en forma de capital**, cuando hayan transcurrido más de dos años desde la primera aportación, **no se beneficia de las reducciones** prevista en el artículo 18.

**B.- Régimen transitorio**

Se establece un régimen transitorio que afecta al cobro de las prestaciones, dependiendo de la fecha de acaecimiento de la contingencia (**D.T. Duodécima**):

**Contingencias acaecidas antes del 1 de enero de 2007:** Para las prestaciones derivadas de contingencias acaecidas antes de esta fecha, los beneficiarios podrán aplicar el régimen financiero y, en su caso, aplicar la reducción prevista en el artículo 17 del texto refundido de la Ley del Impuesto sobre la Renta de las Personas Físicas vigente a 31 de diciembre de 2006. La reducción a la que hace referencia esta Disposición es la del 40 por ciento en el caso de las prestaciones percibidas por beneficiarios de planes de

pensiones que se perciban en forma de capital, siempre que hayan transcurrido más de dos años desde la primera aportación.

**Contingencias acaecidas a partir del 1 de enero de 2007:** Para las prestaciones derivadas de contingencias acaecidas con posterioridad a esta fecha, por las aportaciones realizadas hasta 31 de diciembre de 2006, los beneficiarios podrán aplicar el régimen financiero y, en su caso, aplicar la reducción del 40% prevista en el artículo 17 del texto refundido de la Ley del Impuesto sobre la Renta de las Personas Físicas vigente a 31 de diciembre de 2006.

**Aplicación régimen transitorio:** El régimen transitorio previsto en esta disposición tendrá en cuenta para su aplicación el año de acaecimiento de la contingencia correspondiente, de acuerdo con el siguiente cuadro:

Año acaecimiento contingencia	Plazo máximo para cobro con reducción 40%
2013	31/12/2021
2014	31/12/2022
2019 o posterior	31 diciembre año contingencia + 2 años

**Información relevante respecto a modificaciones al Reglamento y/o especificaciones de los Planes de Pensiones**

Se indica que a partir del uno de enero de 2021 el límite máximo de aportación a los planes de pensiones queda establecido en 2.000 euros anuales, siendo el límite de reducción en la base imponible por dichas aportaciones la menor entre: a) El 30 por 100 de la suma de los rendimientos netos del trabajo y de actividades económicas percibidos individualmente en el ejercicio; b) 2.000 euros.

A partir del uno de enero de 2021 ya no tendrán derecho a reducción las prestaciones por contingencias o supuestos excepcionales de liquidez acaecidos en los años 2018, 2017, 2016, 2015 y 2012 o anteriores.

Asimismo, con fecha 8 de julio de 2021 se modifica el Defensor del Partícipe de esta plan, siendo sus datos los siguientes: D.A. DEFENSOR, S.L., con domicilio en C/ Velázquez, 80, 1º Dcha. (28001 Madrid); teléfono: 91.310.40.43; e-mail reclamaciones@da-defensor.org.

## PLAN DE RENTA VARIABLE MIXTA

Informe a 30/06/2021

**Cartera Fondo de Pensiones FONDOCAJAMAR XI, FONDO DE PENSIONES (F2106)**, en el que se encuentra adscrito el Plan de pensiones **CAJAMAR GESTIÓN FUTURO 2050, Plan de Pensiones (N5274)**. Datos a **30/06/2021**:

TIPO DE ACTIVO	EMPRESA EMISORA	DESCRIPCION DEL VALOR	CODIGO ISIN	FECHA AMORTIZACIÓN	VALOR EFECTIVO	% VALOR EFECT TOTAL
RENDA FIJA	REPUBLIC OF ITALY	BTPS 0 9 01/04/2031	IT0005422891	01/04/2031	760.667,34	5,60%
RENDA FIJA	KINGDOM OF SPAIN	SPANISH GOVT 0.1 04/30/31	ES0000012H41	30/04/2031	747.028,68	5,50%
RENDA FIJA	FRENCH REPUBLIC	FRTR 0 03/25/25	FR0013415627	25/03/2025	509.920,00	3,76%
RENDA FIJA	REPUBLIC OF ITALY	BTPS 4 1/2 03/01/26	IT0004644735	01/03/2026	427.814,17	3,15%
RENDA FIJA	UNITED KINGDOM OF GREAT BRITAIN AND	UKT 4 3/4 12/07/30	GB00B24FF097	07/12/2030	367.711,60	2,71%
RENDA VARIABLE	Brookfield Asset Management In	BROOKFIELD ASSET MANAGE-CL A	CA1125851040		275.473,49	2,03%
RENDA VARIABLE	INDUSTRIA DE DISENO TEXTIL SA	INDUSTRIA DE DISENO TEXTIL	ES0148396007		248.316,18	1,83%
RENDA VARIABLE	TOTAL SA	TOTAL SE	FR0000120271		245.718,20	1,81%
RENDA VARIABLE	ANHEUSER-BUSCH INBEV SA/NV	ANHEUSER-BUSCH INBEV SA/NV	BE0974293251		234.361,74	1,73%
RENDA VARIABLE	LVMH MOET HENNESSY LOUIS VUITTON SE	LVMH MOET HENNESSY LOUIS VUI	FR0000121014		226.164,60	1,67%
RENDA VARIABLE	AXA SA	AXA SA	FR0000120628		225.162,67	1,66%
RENDA VARIABLE	PHILIP MORRIS INTERNATIONAL INC	PHILIP MORRIS INTERNATIONAL	US7181721090		205.044,73	1,51%
RENDA FIJA	UNITED STATES OF AMERICA	T 0 7/8 11/15/30	US91282CAV37	15/11/2030	200.767,95	1,48%
RENDA VARIABLE	AC ELIS SA	ELIS SA	FR0012435121		199.943,87	1,47%
RENDA VARIABLE	International Petroleum Corp/Sweden	International Petroleum Corp/S	CA46016U1084		197.394,03	1,45%
RENDA VARIABLE	BNP PARIBAS SA	BNP PARIBAS	FR0000131104		196.094,83	1,44%
RENDA VARIABLE	BERKSHIRE HATHAWAY INC	BERKSHIRE HATHAWAY INC-CL B	US0846707026		194.315,72	1,43%
RENDA VARIABLE	ALLIANZ SE	ALLIANZ SE-REG	DE0008404005		190.952,40	1,41%
RENDA VARIABLE	ALPHABET INC	ALPHABET INC-CL A	US02079K3059		189.465,32	1,40%
RENDA VARIABLE	TALGO SA	TALGO SA	ES0105065009		188.424,54	1,39%
RENDA VARIABLE	CIA DE DISTRIBUCION INTEGRAL LOGISTA	CIA DE DISTRIBUCION INTEGRAL	ES0105027009		182.330,10	1,34%
RENDA VARIABLE	ASML HOLDING NV	ASML HOLDING NV	NL0010273215		181.931,60	1,34%
RENDA VARIABLE	LINDE PLC	LINDE PLC	IE00BZ12WP82		179.105,60	1,32%
RENDA VARIABLE	FACEBOOK INC	FACEBOOK INC-CLASS A	US30303M1027		168.330,44	1,24%
RENDA VARIABLE	WALT DISNEY CO/THE	WALT DISNEY CO/THE	US2546871060		161.882,90	1,19%
RENDA VARIABLE	ESSILOR INTERNATIONAL SA	ESSILORLUXOTTICA	FR0000121667		148.636,20	1,10%
RENDA VARIABLE	CIE GENERALE DES ETABLISSEMENTS MICH	MICHELIN (CGDE)	FR0000121261		147.412,00	1,09%
RENDA VARIABLE	STARBUCKS CORP	STARBUCKS CORP	US8552441094		145.882,96	1,07%
RENDA VARIABLE	AMAZON.COM INC	AMAZON.COM INC	US0231351067		133.465,82	0,98%
RENDA VARIABLE	KERING SA	KERING	FR0000121485		132.660,00	0,98%
RENDA VARIABLE	MICROSOFT CORP	MICROSOFT CORP	US5949181045		132.288,22	0,97%
RENDA VARIABLE	CONSTRUCCIONES Y AUXILIAR DE FERROCA	CONSTRUC Y AUX DE FERROCARR	ES0121975009		122.505,30	0,90%
RENDA VARIABLE	MERLIN PROPERTIES SOCIMI SA	MERLIN PROPERTIES SOCIMI SA	ES0105025003		120.303,46	0,89%
RENDA VARIABLE	GRIFOLS SA	GRIFOLS SA - B	ES0171996095		120.176,00	0,89%
RENDA VARIABLE	VIVENDI SA	VIVENDI	FR0000127771		114.254,89	0,84%
RENDA FIJA	INTESA SANPAOLO SPA	ISPIM 1 3/4 07/04/29	XS2022424993	04/07/2029	108.833,82	0,80%
RENDA FIJA	ABERTIS INFRAESTRUCTURAS SA	ABESM 1 7/8 03/26/32	XS2055652056	26/03/2032	106.967,15	0,79%
RENDA FIJA	FERROVIAL EMISIONES SA	FERSM 1.382 05/14/26	ES0205032032	14/05/2026	105.913,96	0,78%
RENDA VARIABLE	Holaluz-Clidom SA	AC HOLALUZ	ES0105456026		105.840,00	0,78%
RENDA VARIABLE	TUBACEX SA	TUBACEX SA	ES0132945017		104.971,04	0,77%
RENDA FIJA	VIVENDI SA	VIVFP 1 1/8 12/11/28	FR0013424876	11/12/2028	104.901,52	0,77%
RENDA VARIABLE	APPLE INC	APPLE INC	US0378331005		104.422,91	0,77%
RENDA FIJA	IBERDROLA FINANZAS SA	IBESM 0 7/8 06/16/25	XS2153405118	16/06/2025	103.736,56	0,76%
RENDA FIJA	BANCO BILBAO VIZCAYA ARGENTARIA SA	BBVASM 0 3/4 06/04/25	XS2182404298	04/06/2025	103.077,42	0,76%
RENDA FIJA	CAIXABANK SA	CABKSM 0 3/4 07/10/26	XS2200150766	10/07/2026	102.889,45	0,76%
RENDA FIJA	PEPSI CO INC	PEP 0 1/4 05/06/24	XS2168625460	06/05/2024	101.541,67	0,75%
RENDA FIJA	MIZUHO FINANCIAL GROUP INC	MIZUHO 0.214 10/07/25	XS2241387252	07/10/2025	100.926,96	0,74%
RENDA FIJA	REPSOL INTERNATIONAL FINANCE BV	REPSM 0 1/8 10/05/24	XS2241090088	05/10/2024	100.740,78	0,74%
RENDA FIJA	UNICREDIT SPA	UCGIM 0.325 01/19/26	XS2289133915	19/01/2026	99.987,25	0,74%
RENDA FIJA	BANQUE FEDERATIVE DU CREDIT MUTUEL S	BFCM 0.1 10/08/27	FR00140003P3	08/10/2027	99.615,60	0,73%
RENDA FIJA	ADIDAS AG	ADSGR 0 10/05/28	XS2240505268	05/10/2028	99.288,00	0,73%
RENDA FIJA	TELECOM ITALIA	TITIM 1 5/8 01/18/29	XS2288109676	18/01/2029	99.094,68	0,73%
RENDA VARIABLE	SAP SE	SAP SE	DE0007164600		93.527,08	0,69%
RENDA VARIABLE	CAIXABANK SA	CAIXABANK SA	ES0140609019		86.432,08	0,64%
RENDA VARIABLE	MOODY'S CORP	MOODY'S CORP	US6153691059		85.880,02	0,63%
RENDA VARIABLE	DEERE & CO	DEERE & CO	US2441991054		84.483,07	0,62%
RENDA VARIABLE	VOLKSWAGEN AG	VOLKSWAGEN AG-PREF	DE0007664039		84.480,00	0,62%
RENDA VARIABLE	BANCO SANTANDER SA	BANCO SANTANDER SA	ES0113900J37		82.686,42	0,61%
RENDA VARIABLE	SANOFI	SANOFI	FR0000120578		75.636,16	0,56%
RENDA VARIABLE	AIR LIQUIDE SA	AIR LIQUIDE SA	FR0000120073		74.420,64	0,55%
RENDA VARIABLE	Franco-Nevada Corporation	Franco-Nevada Corp	CA3518581051		73.783,79	0,54%
RENDA VARIABLE	Osisko Gold Royalties Ltd	Osisko Gold Royalties Ltd	CA68827L1013		71.986,05	0,53%
RENDA VARIABLE	EDP RENOVAVEIS SA	EDP RENOVAVEIS SA	ES0127797019		70.930,20	0,52%
RENDA VARIABLE	PRIM, S.A.	PRIM SA	ES0170884417		70.256,15	0,52%
RENDA VARIABLE	Korian SA	KORIAN	FR0010386334		67.947,48	0,50%
RENDA VARIABLE	COCA-COLA EUROPEAN PARTNERS PLC	COCA-COLA EUROPEAN PARTNERS	GB00BDCPN049		62.866,26	0,46%
RENDA VARIABLE	MCDONALD'S CORP	MCDONALD'S CORP	US5801351017		62.731,06	0,46%
RENDA VARIABLE	NOS SGPS SA	NOS SGPS	PTZON0AM0006		62.705,63	0,46%
RENDA VARIABLE	CHEVRON CORP	CHEVRON CORP	US1667641005		61.218,04	0,45%
RENDA VARIABLE	KONINKLIJKE PHILIPS NV	KONINKLIJKE PHILIPS NV	NL0000009538		60.428,34	0,45%
RENDA VARIABLE	ORACLE CORP	ORACLE CORP	US68389X1054		60.004,33	0,44%
RENDA VARIABLE	AENA SA	AENA SME SA	ES0105046009		59.192,40	0,44%
RENDA VARIABLE	Prosus NV	PROSUS NV	NL0013654783		59.130,99	0,44%
RENDA VARIABLE	ALTRI SGPS SA	ALTRI SGPS SA	PTALTOAE0002		55.507,32	0,41%
RENDA VARIABLE	L'OREAL SA	L'OREAL	FR0000120321		54.491,00	0,40%
RENDA FIJA	NESTLE FINANCE INTERNATIONAL LTD	NESNVX 1 1/8 04/01/26	XS2148372696	01/04/2026	53.014,20	0,39%
RENDA FIJA	FRESENIUS MEDICAL CARE AG & CO KGAA	FMEGR 0 5/8 11/30/26	XS2084497705	30/11/2026	51.172,01	0,38%
RENDA FIJA	VOLKSWAGEN LEASING GMBH	VW 0 1/4 01/12/26	XS2282094494	12/01/2026	50.233,88	0,37%

## Cartera Fondo de Pensiones

TIPO DE ACTIVO	EMPRESA EMISORA	DESCRIPCION DEL VALOR	CODIGO ISIN	FECHA AMORTIZACIÓN	VALOR EFECTIVO	% s/ VALOR EFECT TOTAL
RENTA FIJA	VOLKSWAGEN LEASING GMBH	VW 0 07/12/23	XS2282093769	12/07/2023	50.064,50	0,37%
RENTA VARIABLE	MAISONS DU MONDE SA	MAISONS DU MONDE SA	FR0013153541		49.574,80	0,37%
RENTA VARIABLE	CREDIT AGRICOLE SA	CREDIT AGRICOLE SA	FR0000045072		49.264,38	0,36%
RENTA VARIABLE	INTESA SANPAOLO SPA	INTESA SANPAOLO	IT0000072618		46.590,00	0,34%
RENTA VARIABLE	AMADEUS IT GROUP SA	AMADEUS IT GROUP SA	ES0109067019		45.854,36	0,34%
RENTA VARIABLE	COCA-COLA CO/THE	COCA-COLA CO/THE	US1912161007		44.860,56	0,33%
RENTA VARIABLE	JPMORGAN CHASE & CO	JPMORGAN CHASE & CO	US46625H1005		43.027,84	0,32%
RENTA VARIABLE	E.ON SE	E.ON SE	DE000ENAG999		40.615,66	0,30%
RENTA VARIABLE	BANK OF AMERICA CORP	BANK OF AMERICA CORP	US0605051046		39.780,75	0,29%
RENTA VARIABLE	AIR PRODUCTS & CHEMICALS INC	AIR PRODUCTS & CHEMICALS INC	US0091581068		39.063,32	0,29%
RENTA VARIABLE	MORGAN STANLEY	MORGAN STANLEY	US6174464486		38.511,01	0,28%
RENTA VARIABLE	NIKE INC	NIKE INC -CL B	US6541061031		37.004,31	0,27%
RENTA VARIABLE	VISA INC	VISA INC-CLASS A SHARES	US92826C8394		35.891,09	0,26%
RENTA VARIABLE	ING GROEP NV	ING GROEP NV	NL0011821202		33.464,56	0,25%
RENTA VARIABLE	UNITEDHEALTH GROUP INC	UNITEDHEALTH GROUP INC	US91324P1021		32.084,45	0,24%
Cuentas externas	CECABANK SA	GAR Dolares 531061		29/12/2021	29.687,68	0,22%
RENTA VARIABLE	ENEL SPA	ENEL SPA	IT0003128367		29.088,05	0,21%
RENTA VARIABLE	DANONE SA	DANONE	FR0000120644		28.438,23	0,21%
RENTA VARIABLE	UNITED PARCEL SERVICE INC	UNITED PARCEL SERVICE-CL B	US9113121068		27.011,89	0,20%
RENTA VARIABLE	ENCE ENERGIA Y CELULOSA SA	ENCE ENERGIA Y CELULOSA SA	ES0130625512		26.164,36	0,19%
RENTA VARIABLE	COSTCO WHOLESALE CORP	COSTCO WHOLESALE CORP	US22160K1051		26.029,23	0,19%
RENTA VARIABLE	PAYPAL HOLDINGS INC	PAYPAL HOLDINGS INC	US70450Y1038		21.879,25	0,16%
RENTA VARIABLE	ADOBE INC	ADOBE INC	US00724F1012		21.732,87	0,16%
RENTA FIJA	DAIMLER INTERNATIONAL FINANCE BV	DAIGR 1 3/8 06/26/26	DE000A2RYD91	26/06/2026	21.365,81	0,16%
RENTA FIJA	DAIMLER INTERNATIONAL FINANCE BV	DAIGR 0 5/8 02/27/23	DE000A2RYD83	27/02/2023	20.351,32	0,15%
RENTA VARIABLE	INDRA SISTEMAS SA	INDRA SISTEMAS SA	ES0118594417		18.675,77	0,14%
RENTA VARIABLE	VERIZON COMMUNICATIONS INC	VERIZON COMMUNICATIONS INC	US92343V1044		16.114,19	0,12%
RENTA VARIABLE	AT&T INC	AT&T INC	US00206R1023		14.806,56	0,11%
RENTA VARIABLE	COMCAST CORP	COMCAST CORP-CLASS A	US20030N1019		14.715,74	0,11%
RENTA VARIABLE	MEDTRONIC PLC	MEDTRONIC PLC	IE00BTN1Y115		13.923,94	0,10%
RENTA VARIABLE	PROCTER & GAMBLE CO/THE	PROCTER & GAMBLE CO/THE	US7427181091		12.518,00	0,09%
RENTA VARIABLE	MERCK & CO INC	MERCK & CO. INC.	US58933Y1055		11.806,42	0,09%
RENTA VARIABLE	SIEMENS ENERGY AG	SIEMENS ENERGY AG	DE000ENER6Y0		3.838,42	0,03%
Futuros	EUREX	NASDAQ 100 E-MINI Index Sep	NQU1	18/09/2021		0,00%
TESORERÍA	CAJAMAR CAJA RURAL SCC	CC CAJAMAR			742.516,61	5,47%
TESORERÍA	CECABANK SA	CC CECABANK			96.471,39	0,71%