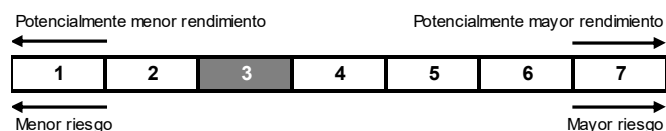


Información del Plan

CAJAMAR GESTIÓN FUTURO 2030, Plan de Pensiones (N5272), adscrito a FONDOCAJAMAR IX, FONDO DE PENSIONES (F2104) constituido el 17 de julio del 2018, se rige por el Real Decreto Ley 1/2002, de 29 de noviembre, por el que se aprueba el Texto Refundido de la Ley de Regulación de los Planes y Fondos de Pensiones. Su vocación inversora tiene como objetivo proporcionar una cartera diversificada pensada para aquellos partícipes que planeen jubilarse alrededor del año 2030. Anualmente se revisarán los porcentajes de renta fija y renta variable, optimizándolos para adaptarse al plazo del tiempo, reduciendo el nivel de riesgo del plan de pensiones a medida que se acerca la fecha objetivo de jubilación. Las inversiones son gestionadas por Grupo Generali España, A.I.E., con domicilio social en Madrid (calle Orense 2) y NIF V81570335.

El indicador de riesgo de este Plan de Pensiones se encuentra en la categoría 3, es decir, tiene un perfil de riesgo bajo medio.



La categoría 1 no significa que la inversión esté libre de riesgo. No hay garantías de que la categoría indicada vaya a permanecer inalterable y puede variar a lo largo del tiempo.

Las alertas sobre la liquidez que afectan al Plan de Pensiones serán:

- El cobro de la prestación o el ejercicio del derecho de rescate sólo es posible en caso de acaecimiento de alguna de las contingencias o supuestos excepcionales de liquidez regulados en la normativa de planes y fondos de pensiones.
- El valor de los derechos de movilización, de las prestaciones y de los supuestos excepcionales de liquidez depende del valor de mercado de los activos del fondo de pensiones y puede provocar pérdidas relevantes.

Datos del Plan

Fecha de inicio del Plan	10/10/2018
Plan Pensiones	CAJAMAR GESTIÓN FUTURO 2030, P.P. (N5272)
Fondo de Pensiones	FONDOCAJAMAR IX, F.P. (F2104)
Entidad Gestora	CAJAMAR VIDA, S.A. (G0214)
Entidad Depositaria	CECABANK, S.A. (D0193)
Auditor	KPMG AUDITORES, S.L.
Comisión de Gestión	1,30%
Comisión de Depósito	0,20%
Otros gastos (auditoría, honorarios profesionales, ...)	0,0073%

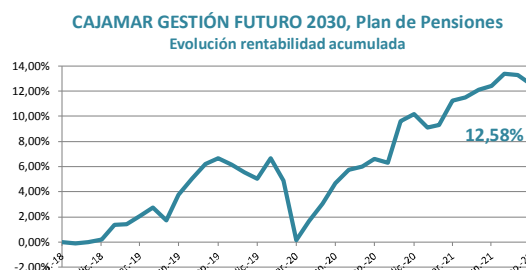
Rentabilidades

Rentabilidad último ejercicio 2020	4,88%
Rentabilidad 3er trimestre 2021	0,13%
Rentabilidad acumulada en el 2021	2,18%
Rentabilidad media anual a 3 años	----
Rentabilidad media anual a 5 años	----
Rentabilidad media anual a 10 años	----
Rentabilidad media anual a 15 años	----
Rentabilidad media anual a 20 años	----

No existe una vinculación directa entre la Entidad Gestora y la Entidad Depositaria del Fondo, al no pertenecer al mismo grupo de sociedades de acuerdo con las circunstancias contenidas en el artículo 42 del Código de Comercio.

	30/09/2021	31/12/2020
Patrimonio (euros)	95.514.454,21	76.409.966,51
Partícipes y Beneficiarios	9.643	8.037
Valor liquidativo	11,257979	11,017987

Evolución Rentabilidad Acumulada



Estructura de la cartera	30/09/2021	31/12/2020
Activos monetarios	16,46%	13,07%
Renta fija	61,40%	66,88%
Renta variable	22,14%	20,05%
Duración media de la cartera	5,82 años	5,98 años

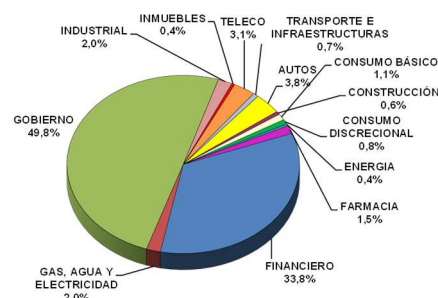
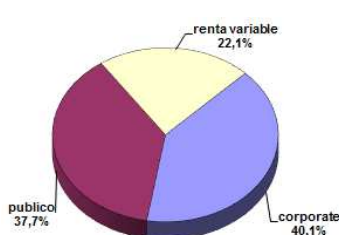
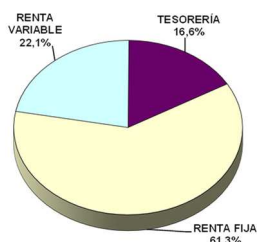
Operaciones Vinculadas a 30/09/2021 (cifras en euros)

Cajamar Caja Rural SCC (Tesorería)	11.051.618,45
------------------------------------	---------------

La Entidad Gestora aplicará los procedimientos establecidos por la misma respecto a las operaciones vinculadas y los conflictos de interés que pudiera encontrarse, adoptándose todas las medidas de vigilancia o corrección necesarias para que en ningún caso perjudique al Fondo de Pensiones.

Principales Títulos a 30/09/2021 (cifras en euros)

Kingdom of Spain	12.657.569,32
Republic of Italy	7.805.557,32
French Republic	4.281.563,53
French Republic	4.077.440,00
Republic of Italy	4.049.221,64
United Kingdom of Great Britain	2.124.146,97
International Petroleum Corp/Sweden	1.122.736,74



Evolución del Mercado

Durante el tercer trimestre, la volatilidad en los mercados financieros no ha sido elevada, siendo el mes de septiembre donde se ha observado un posicionamiento más negativo. Los tres principales aspectos donde se ha situado el foco, inflación, bancos centrales e impacto en la economía de la variante Delta, no han cambiado significativamente. A nivel macroeconómico, se publicó el último dato de empleo de EEUU, que reflejó que la economía estadounidense aún no ha tomado el suficiente impulso y las subvenciones gubernamentales están desincentivando la búsqueda de empleo. Pese a lo negativo del dato de empleo, el mercado laboral de EEUU sigue teniendo un problema de oferta de mano de obra, y no de demanda, en la medida en que las empresas están teniendo dificultades para atraer a los trabajadores de vuelta al mercado laboral. Habrá que tener en cuenta que más inflación y menos crecimiento podría ser una combinación muy peligrosa para la economía global.

Respecto a los bancos centrales, Powell se limitó a decir que podría empezar la reducción del programa de compras a finales de este año (seguramente en noviembre), condicionado a que la economía siga su recuperación, pero sin ninguna prisa en subir los tipos de interés en el corto plazo. Por el lado del BCE, Lagarde sigue sin hacer ningún guiño hacia una reducción del PEPP tras el salto en la inflación en la Eurozona con la subyacente en niveles no vistos desde hacía años. Aunque dicho salto ha sido motivado, en parte, por factores puntuales como los cuellos de botella en algunas industrias, algunos miembros del BCE han empezado a mostrar su preocupación.

En cuanto a la renta variable, hay que destacar su excelente comportamiento, aunque el mes de septiembre ha sido negativo debido a las incertidumbres derivadas del alza en los precios. Así, el EuroStoxx50 y el Ibex35 finalizaron el periodo con una ligera caída trimestral del -0,40% (+13,95% anual) y del -0,28% (+8,95% anual), respectivamente. De esta forma, la diferencia entre la bolsa europea y la española volvió a ser negativa para el Ibex35, con un diferencial del -5%. El principal índice estadounidense (el S&P500) subió en el mismo periodo un escaso +0,23% (+14,68% anual). Respecto a la bolsa china, ésta continuó su debilidad cayendo en el trimestre un -6,85% (-6,62% anual) debido a la incertidumbre de la nueva regulación que está implantando el gobierno chino a las empresas tecnológicas del país; mientras que el índice global MSCI subió en lo que va de año un +11,77%.

Para finalizar, el dólar se situó contra el euro en los 1,156 a cierre de trimestre, mostrando el euro una fuerte depreciación contra la moneda estadounidense; mientras que el precio del crudo siguió al alza hasta los 78,52\$ por barril, subida del +51,58% anual. Por otra parte, el oro cayó y cerró en los 1758\$ la onza.

Indicadores financieros	2019	2020	2021*
Tipo de intervención Euro	0,00%	0,00%	0,00%
Tipo Deuda Española 10 años	0,47%	0,04%	0,46%
Diferencial Deuda Española	65 pb	61 pb	66 pb
Ibex 35	11,82%	-15,45%	8,95%
Euro Stoxx 50	24,78%	-5,14%	13,95%
Dólar/Euro	1,12	1,22	1,15

(* Datos a 30-septiembre-2021)

Tratamiento de los Planes de Pensiones en el IRPF**A.- Régimen general**

Tendrán la consideración de **rendimientos del trabajo** las contribuciones empresariales a Planes de Pensiones (**artículo 17.1, letra e**) y las prestaciones percibidas por los beneficiarios de Planes de Pensiones (**artículo 17.2, letra a, apartado 3º**), de acuerdo con lo establecido en el Real Decreto Legislativo 1/2002 y en la Directiva 2003/41/CE. El **rescate de los derechos consolidados en forma de capital**, cuando hayan transcurrido más de dos años desde la primera aportación, **no se beneficia de las reducciones** prevista en el artículo 18.

B.- Régimen transitorio

Se establece un régimen transitorio que afecta al cobro de las prestaciones, dependiendo de la fecha de acaecimiento de la contingencia (**D.T. Duodécima**):

Contingencias acaecidas antes del 1 de enero de 2007: Para las prestaciones derivadas de contingencias acaecidas antes de esta fecha, los beneficiarios podrán aplicar el régimen financiero y, en su caso, aplicar la reducción prevista en el artículo 17 del texto refundido de la Ley del Impuesto sobre la Renta de las Personas Físicas vigente a 31 de diciembre de 2006. La reducción a la que hace referencia esta Disposición es la del 40 por ciento en el caso de las prestaciones percibidas por beneficiarios de planes de

pensiones que se perciban en forma de capital, siempre que hayan transcurrido más de dos años desde la primera aportación.

Contingencias acaecidas a partir del 1 de enero de 2007: Para las prestaciones derivadas de contingencias acaecidas con posterioridad a esta fecha, por las aportaciones realizadas hasta 31 de diciembre de 2006, los beneficiarios podrán aplicar el régimen financiero y, en su caso, aplicar la reducción del 40% prevista en el artículo 17 del texto refundido de la Ley del Impuesto sobre la Renta de las Personas Físicas vigente a 31 de diciembre de 2006.

Aplicación régimen transitorio: El régimen transitorio previsto en esta disposición tendrá en cuenta para su aplicación el año de acaecimiento de la contingencia correspondiente, de acuerdo con el siguiente cuadro:

Año acaecimiento contingencia	Plazo máximo para cobro con reducción 40%
2013	31/12/2021
2014	31/12/2022
2019 o posterior	31 diciembre año contingencia + 2 años

Información relevante respecto a modificaciones al Reglamento y/o especificaciones de los Planes de Pensiones

Se indica que a partir del uno de enero de 2021 el límite máximo de aportación a los planes de pensiones queda establecido en 2.000 euros anuales, siendo el límite de reducción en la base imponible por dichas aportaciones la menor entre: a) El 30 por 100 de la suma de los rendimientos netos del trabajo y de actividades económicas percibidos individualmente en el ejercicio; b) 2.000 euros.

A partir del uno de enero de 2021 ya no tendrán derecho a reducción las prestaciones por contingencias o supuestos excepcionales de liquidez acaecidos en los años 2018, 2017, 2016, 2015 y 2012 o anteriores.

Asimismo, con fecha 8 de julio de 2021 se modifica el Defensor del Partícipe de esta plan, siendo sus datos los siguientes: D.A. DEFENSOR, S.L., con domicilio en C/ Velázquez, 80, 1º Dcha. (28001 Madrid); teléfono: 91.310.40.43; e-mail reclamaciones@da-defensor.org.

Cartera Fondo de Pensiones FONDOCAJAMAR IX, FONDO DE PENSIONES (F2104), en el que se encuentra adscrito el Plan de pensiones **CAJAMAR GESTIÓN FUTURO 2030, Plan de Pensiones (N5272)**. Datos a **30/09/2021**:

TIPO DE ACTIVO	EMPRESA EMISORA	DESCRIPCION DEL VALOR	CODIGO ISIN	FECHA AMORTIZACIÓN	VALOR EFECTIVO	% s/ VALOR EFECT TOTAL
RENTA FIJA	KINGDOM OF SPAIN	SPANISH GOVT 0.1 04/30/31	ES0000012H41	30/04/2031	12.657.569,32	13,24%
RENTA FIJA	REPUBLIC OF ITALY	BTPS 4 1/2 03/01/26	IT0004644735	01/03/2026	7.805.557,32	8,17%
RENTA FIJA	FRENCH REPUBLIC	FRTR 1 1/2 05/25/31	FR0012993103	25/05/2031	4.281.563,53	4,48%
RENTA FIJA	FRENCH REPUBLIC	FRTR 0 03/25/25	FR0013415627	25/03/2025	4.077.440,00	4,27%
RENTA FIJA	REPUBLIC OF ITALY	BTPS 0,9 01/04/2031	IT0005422891	01/04/2031	4.049.221,64	4,24%
RENTA FIJA	UNITED KINGDOM OF GREAT BRITAIN AND	UKT 4 3/4 12/07/30	GB00B24FF097	07/12/2030	2.124.146,97	2,22%
RENTA VARIABLE	International Petroleum Corp/Sweden	International Petroleum Corp/S	CA46016U1084		1.122.736,74	1,17%
RENTA FIJA	UNITED STATES OF AMERICA	T 0 7/8 11/15/30	US91282CAV37	15/11/2030	1.028.635,99	1,08%
RENTA FIJA	Prosus NV	PROSUS NV 1.288 07/13/29	XS2360853332	13/07/2029	986.427,73	1,03%
RENTA VARIABLE	TOTAL SA	TOTAL SE	FR0000120271		932.476,27	0,98%
RENTA VARIABLE	Brookfield Asset Management In	BROOKFIELD ASSET MANAGE-CL A	CA1125851040		900.441,26	0,94%
RENTA VARIABLE	AXA SA	AXA SA	FR0000120628		713.831,23	0,75%
RENTA VARIABLE	LVMH MOET HENNESSY LOUIS VUITTON SE	LVMH MOET HENNESSY LOUIS VUI	FR0000121014		644.283,90	0,67%
RENTA FIJA	VIVENDI SA	VVFP 1 1/8 12/11/28	FR0013424876	11/12/2028	635.430,49	0,66%
RENTA FIJA	INTESA SANPAOLO SPA	INTESA SANPAOLO 0 3/4 03/16/28	XS2317069685	16/03/2028	609.881,10	0,64%
RENTA FIJA	UNICREDIT SPA	UNICREDIT SPA 0.8 07/05/29	XS2360310044	05/07/2029	607.292,00	0,64%
RENTA FIJA	VOLVO TREASURY AB	VOLVO TREAS AB Float 09/27/23	XS2390692742	27/09/2023	600.166,35	0,63%
RENTA VARIABLE	BERKSHIRE HATHAWAY INC	BERKSHIRE HATHAWAY INC-CL B	US0846707026		550.041,08	0,58%
RENTA VARIABLE	ALPHABET INC	ALPHABET INC-CL A	US02079K3059		549.634,01	0,58%
RENTA VARIABLE	BNP PARIBAS SA	BNP PARIBAS	FR0000131104		541.815,12	0,57%
RENTA FIJA	ABERTIS INFRAESTRUCTURAS SA	ABESM 1 7/8 03/26/32	XS2056520566	26/03/2032	537.628,77	0,56%
RENTA VARIABLE	ASML HOLDING NV	ASML HOLDING NV	NL0010273215		536.742,90	0,56%
RENTA VARIABLE	KERING SA	KERING	FR0000121485		529.760,00	0,55%
RENTA FIJA	UNICREDIT SPA	UCGIM 1.8 01/20/30	XS2104968404	20/01/2030	528.248,36	0,55%
RENTA VARIABLE	AMAZON.COM INC	AMAZON.COM INC	US0231351067		513.608,78	0,54%
RENTA VARIABLE	ALLIANZ SE	ALLIANZ SE-REG	DE0008404005		505.414,96	0,53%
RENTA FIJA	UNICREDIT SPA	UCGIM 0.325 01/19/26	XS2289133915	19/01/2026	501.195,82	0,52%
RENTA FIJA	POSTE ITALIANE SPA	POSIM 0 12/10/24	XS2270395408	10/11/2024	499.635,00	0,52%
RENTA FIJA	ERG SpA	ERG SPA 0 7/8 09/15/31	XS2386650274	15/09/2031	498.669,79	0,52%
RENTA VARIABLE	ANHEUSER-BUSCH INBEV SA/NV	ANHEUSER-BUSCH INBEV SA/NV	BE0974293251		479.163,75	0,50%
RENTA VARIABLE	TALGO SA	TALGO SA	ES0105065009		470.680,50	0,49%
RENTA VARIABLE	AC ELIS SA	ELIS SA	FR0012435121		462.369,28	0,48%
RENTA VARIABLE	CIE GENERALE DES ETABLISSEMENTS MICH	MICHELIN (CGDE)	FR0000121261		457.894,40	0,48%
RENTA VARIABLE	PHILIP MORRIS INTERNATIONAL INC	PHILIP MORRIS INTERNATIONAL	US7181721090		442.559,25	0,46%
RENTA VARIABLE	LINDE PLC	LINDE PLC	IE00B212WP82		427.687,00	0,45%
RENTA VARIABLE	WALT DISNEY CO/THE	WALT DISNEY CO/THE	US2546871060		426.404,56	0,45%
RENTA FIJA	FERROVIAL EMISIONES SA	FERSM 1.382 05/14/26	ES0205032032	14/05/2026	424.125,18	0,44%
RENTA VARIABLE	MERLIN PROPERTIES SOCIMI SA	MERLIN PROPERTIES SOCIMI SA	ES0105025003		418.714,04	0,44%
RENTA VARIABLE	FACEBOOK INC	FACEBOOK INC-CLASS A	US30303M1027		417.173,91	0,44%
RENTA FIJA	Cellnex Finance Company S.A.	CLSNXSM 1 1/2 06/08/28	XS2348237871	08/06/2028	402.329,97	0,42%
RENTA FIJA	VOLKSWAGEN LEASING GMBH	VWV 0 1/4 01/12/26	XS2282094494	12/01/2026	401.439,07	0,42%
RENTA FIJA	VOLKSWAGEN LEASING GMBH	VWV 0 07/12/23	XS2282093769	12/07/2023	400.704,00	0,42%
RENTA VARIABLE	TUBACEX SA	TUBACEX SA	ES0132945017		399.866,44	0,42%
RENTA FIJA	TELECOM ITALIA	TITIM 1 5/8 01/18/29	XS2288109676	18/01/2029	396.493,10	0,41%
RENTA VARIABLE	INDUSTRIA DE DISENO TEXTIL SA	INDUSTRIA DE DISENO TEXTIL	ES0148396007		389.476,80	0,41%
RENTA VARIABLE	MICROSOFT CORP	MICROSOFT CORP	US5949181045		368.693,06	0,39%
RENTA VARIABLE	ESSILOR INTERNATIONAL SA	ESSILORLUXOTTICA	FR0000121667		364.596,50	0,38%
RENTA FIJA	INTESA SANPAOLO SPA	ISPM 1 11/19/26	XS2081018629	19/11/2026	364.045,55	0,38%
RENTA VARIABLE	CIA DE DISTRIBUCION INTEGRAL LOGISTA	CIA DE DISTRIBUCION INTEGRAL	ES0105027009		359.283,30	0,38%
RENTA VARIABLE	Korian SA	KORIAN	FR0010386334		348.977,00	0,37%
RENTA FIJA	AEROPORTS DE PARIS	ADPPP 2 1/8 10/02/26	FR0013505625	02/10/2026	340.052,60	0,36%
RENTA FIJA	DAIMLER INTERNATIONAL FINANCE BV	DAIGR 0 5/8 02/27/23	DE000A2RYD83	27/02/2023	335.765,60	0,35%
RENTA FIJA	INTESA SANPAOLO SPA	ISPM 1 3/4 07/04/29	XS2022424993	04/07/2029	324.206,75	0,34%
RENTA FIJA	DAIMLER INTERNATIONAL FINANCE BV	DAIGR 1 3/8 06/26/26	DE000A2RYD91	26/06/2026	320.806,93	0,34%
RENTA FIJA	ORANGE SA	ORAFP 1 1/4 07/07/27	FR0013506292	07/07/2027	319.920,29	0,33%
RENTA VARIABLE	Alibaba Group Holding Ltd	ALIBABA GROUP	US01609W1027		319.100,78	0,33%
RENTA FIJA	NESTLE FINANCE INTERNATIONAL LTD	NESNVX 1 1/8 04/01/26	XS2148372696	01/04/2026	317.630,88	0,33%
RENTA FIJA	ENI SPA	ENIM 1 1/4 05/18/26	XS2176783319	18/05/2026	317.454,99	0,33%
RENTA FIJA	ENGIE SA	ENGIFP 1 3/8 03/27/25	FR0013504644	27/03/2025	316.420,36	0,33%
RENTA FIJA	DANAHER CORP	DHR 1.7 03/30/24	XS2147994995	30/03/2024	316.274,96	0,33%
RENTA FIJA	JOHN DEERE CASH MANAGEMENT SA	DE 1 3/8 04/02/24	XS2150006133	02/04/2024	314.588,55	0,33%
RENTA VARIABLE	Prosus NV	PROSUS NV	NL0013654783		314.456,42	0,33%
RENTA FIJA	BANCO SANTANDER SA	SANTAN 1 1/8 06/23/27	XS2194370727	23/06/2027	313.401,41	0,33%
RENTA FIJA	ABERTIS INFRAESTRUCTURAS SA	ABESM 1 1/2 06/27/24	XS1967635621	27/06/2024	312.622,23	0,33%
RENTA FIJA	RED ELECTRICA CORP SA	REESM 0 7/8 04/14/25	XS2154441120	14/04/2025	311.496,41	0,33%
RENTA FIJA	IBERDROLA FINANZAS SA	IBESM 0 7/8 06/16/25	XS2153405118	16/06/2025	311.400,33	0,33%
RENTA FIJA	BANCO BILBAO VIZCAYA ARGENTARIA SA	BBVASM 1 1/8 02/28/24	XS1956973967	28/02/2024	311.185,77	0,33%
RENTA FIJA	LVMH MOET HENNESSY LOUIS VUITTON SE	MCFP 0 3/4 04/07/25	FR0013506508	07/04/2025	310.525,93	0,32%
RENTA FIJA	BANCO BILBAO VIZCAYA ARGENTARIA SA	BBVASM 0 3/4 06/04/25	XS2182404298	04/06/2025	309.463,40	0,32%
RENTA FIJA	CAIXABANK SA	BKIASM 0 7/8 03/25/24	ES0313307201	25/03/2024	309.141,25	0,32%
RENTA FIJA	CAIXABANK SA	BKIASM 0 3/4 07/09/26	ES0213307053	09/07/2026	308.530,64	0,32%
RENTA FIJA	CAIXABANK SA	CABKSM 0 3/4 07/10/26	XS2200150766	10/07/2026	307.426,48	0,32%
RENTA FIJA	COOPERATIEVE RABOBANK UA	RABOBK 0 5/8 02/27/24	XS1956955980	27/02/2024	307.257,45	0,32%
RENTA FIJA	CAIXABANK SA	CABKSM 0 5/8 10/01/24	XS2055758804	01/10/2024	307.197,86	0,32%
RENTA FIJA	BPCE SA	BPCEGP 0 5/8 09/26/24	FR0013429073	26/09/2024	306.062,55	0,32%
RENTA FIJA	CREDIT AGRICOLE SA/LONDON	ACAFP 0 1/2 06/24/24	XS2016807864	24/06/2024	305.748,74	0,32%
RENTA FIJA	AROUNDTOWN SA	ARNDTN 0 5/8 07/09/25	XS2023872174	09/07/2025	305.013,37	0,32%
RENTA FIJA	PEPSI CO INC	PEP 0 1/4 05/06/24	XS2168625460	06/05/2024	304.493,05	0,32%
RENTA FIJA	SANTANDER CONSUMER FINANCE SA	SANSFC 0 3/8 01/17/25	XS2100690036	17/01/2025	304.491,04	0,32%
RENTA FIJA	FCA BANK SPA/IRELAND	FCBANK 0 1/2 09/18/23	XS2231792586	18/09/2023	303.163,32	0,32%
RENTA FIJA	REPSOL INTERNATIONAL FINANCE BV	REPSM 0 1/8 10/05/24	XS2241090088	05/10/2024	302.484,86	0,32%
RENTA FIJA	MIZUHO FINANCIAL GROUP INC	MIZUHO 0.214 10/07/25	XS2241387252	07/10/2025	302.123,69	0,32%
RENTA FIJA	DH EUROPE FINANCE SA	DHR 0.2 03/18/26	XS2050404636	18/03/2026	302.116,19	0,32%

Cartera Fondo de Pensiones

TIPO DE ACTIVO	EMPRESA EMISORA	DESCRIPCION DEL VALOR	CODIGO ISIN	FECHA AMORTIZACIÓN	VALOR EFECTIVO	% s/ VALOR EFECT TOTAL
RENTA FIJA	AT&T INC	T 0 1/4 03/04/26	XS2051361264	04/03/2026	302.009,51	0,32%
RENTA FIJA	CITIGROUP INC	LESYS 07/22/24	XS2366741770	22/07/2024	299.928,00	0,31%
RENTA FIJA	BANQUE FEDERATIVE DU CREDIT MUTUEL S	BFCM 0.1 10/08/27	FR00140003P3	08/10/2027	298.709,42	0,31%
RENTA FIJA	Smurfit Kappa Treasury Unlimited Company	SMURFIT KAPPA 0 1/2 09/22/29	XS2388182573	22/09/2029	298.325,88	0,31%
RENTA VARIABLE	APPLE INC	APPLE INC	US0378331005		298.235,59	0,31%
RENTA FIJA	ADIDAS AG	ADSGR 0 10/05/28	XS2240505268	05/10/2028	297.858,00	0,31%
RENTA VARIABLE	GRIFOLS SA	GRIFOLS SA - B	ES0171996095		295.872,57	0,31%
RENTA FIJA	FRESENIUS MEDICAL CARE AG & CO KGAA	FMEGR 6 5/8 11/30/26	XS2084497705	30/11/2026	256.268,87	0,27%
RENTA VARIABLE	Universal Music Group BV	UNIVERSAL MUSIC GROUP BV	NL0015000IY2		250.612,83	0,26%
RENTA VARIABLE	SAP SE	SAP SE	DE0007164600		248.019,36	0,26%
RENTA VARIABLE	AIR LIQUIDE SA	AIR LIQUIDE SA	FR0000120073		247.642,46	0,26%
RENTA VARIABLE	CNX Resources Corp	CNX RESOURCES CORP	US12653C1080		228.461,40	0,24%
RENTA FIJA	INTESA SANPAOLO SPA	ISPM 6 5/8 09/13/23	XS0971213201	13/09/2023	224.859,12	0,24%
RENTA VARIABLE	MOODY'S CORP	MOODY'S CORP	US6153691059		219.628,72	0,23%
RENTA FIJA	BPCE SA	BPCEGP 4 5/8 07/18/23	FR0011538222	18/07/2023	218.845,34	0,23%
RENTA FIJA	TOYOTA FINANCE AUSTRALIA LTD	TOYOTA 2.004 10/21/24	XS2156236296	21/10/2024	216.901,40	0,23%
RENTA FIJA	COCA-COLA EUROPEAN PARTNERS PLC	CCE 1 3/4 03/27/26	XS2134245138	27/03/2026	216.447,15	0,23%
RENTA VARIABLE	VOLKSWAGEN AG	VOLKSWAGEN AG-PREF	DE0007664039		213.004,00	0,22%
RENTA VARIABLE	SOFTBANK	SOFTBANK	US83404D1090		210.912,59	0,22%
RENTA VARIABLE	CAIXABANK SA	CAIXABANK SA	ES0140609019		210.430,97	0,22%
RENTA FIJA	BANCO DE SABADELL SA	SABSM 1 1/8 03/11/27	XS2228245838	11/03/2027	206.987,37	0,22%
RENTA VARIABLE	DEERE & CO	DEERE & CO	US2441991054		206.366,06	0,22%
RENTA FIJA	INTESA SANPAOLO SPA	ISPM 1 07/04/24	XS2022425297	04/07/2024	206.318,19	0,22%
RENTA VARIABLE	BANCO SANTANDER SA	BANCO SANTANDER SA	ES0113900J37		206.083,73	0,22%
RENTA FIJA	BANKINTER SA	BKTSM 0 7/8 07/08/26	ES0213679HN2	08/07/2026	205.064,74	0,21%
RENTA FIJA	INTERNATIONAL CONSOLIDATED AIRLINES	INTL CONSOLIDAT 2 3/4 03/25/25	XS2322423455	25/03/2025	204.597,95	0,21%
RENTA FIJA	MEDTRONIC GLOBAL HOLDINGS SCA	MDT 0 3/8 03/07/23	XS1960678099	07/03/2023	202.393,34	0,21%
RENTA FIJA	DAIMLER INTERNATIONAL FINANCE BV	DAIGR 0 1/4 11/06/23	DE000A2R9ZT1	06/11/2023	202.269,32	0,21%
RENTA FIJA	BPCE SA	BPCEGP 0 1/2 02/24/27	FR0013455540	24/02/2027	202.145,26	0,21%
RENTA FIJA	Cellnex Finance Company S.A.	CLNXSM 0 3/4 11/15/26	XS2300292617	15/11/2026	199.213,44	0,21%
RENTA FIJA	CELLNEX TELECOM SA	CLNXSM 1 04/20/27	XS2102934697	20/04/2027	197.708,00	0,21%
RENTA VARIABLE	JPMORGAN CHASE & CO	JPMORGAN CHASE & CO	US46625H1005		184.521,03	0,19%
RENTA VARIABLE	Franco-Nevada Corporation	Franco-Nevada Corp	CA3518581051		183.130,56	0,19%
RENTA VARIABLE	PRIM, S.A.	PRIM SA	ES0170884417		182.482,50	0,19%
RENTA VARIABLE	FLEX LNG Lmtd	FLEX LNG LTD	BMG359472021		176.046,04	0,18%
RENTA VARIABLE	MCDONALD'S CORP	MCDONALD'S CORP	US5801351017		172.239,97	0,18%
RENTA VARIABLE	ORACLE CORP	ORACLE CORP	US68389X1054		170.470,45	0,18%
RENTA VARIABLE	NOS SGPS SA	NOS SGPS	PTZON0AM0006		169.375,12	0,18%
RENTA VARIABLE	EDP RENOVAVEIS SA	EDP RENOVAVEIS SA	ES0127797019		168.596,82	0,18%
RENTA VARIABLE	MORGAN STANLEY	MORGAN STANLEY	US6174464486		167.776,53	0,18%
RENTA VARIABLE	BANK OF AMERICA CORP	BANK OF AMERICA CORP	US0605051046		166.364,12	0,17%
RENTA VARIABLE	Osisko Gold Royalties Ltd	Osisko Gold Royalties Ltd	CA68827L1013		162.836,18	0,17%
RENTA VARIABLE	KONINKLUKE PHILIPS NV	KONINKLUKE PHILIPS NV	NL0000009538		161.449,74	0,17%
RENTA VARIABLE	SANOFI	SANOFI	FR0000120578		159.347,44	0,17%
RENTA VARIABLE	CHEVRON CORP	CHEVRON CORP	US1667641005		151.867,14	0,16%
RENTA VARIABLE	AENA SA	AENA SME SA	ES0105046009		139.147,60	0,15%
RENTA VARIABLE	L'OREAL SA	L'OREAL	FR0000120321		136.316,70	0,14%
RENTA VARIABLE	MAISONS DU MONDE SA	MAISONS DU MONDE SA	FR0013153541		135.586,50	0,14%
RENTA VARIABLE	ALTRI SGPS SA	ALTRI SGPS SA	PTALTOAE0002		130.908,33	0,14%
RENTA VARIABLE	Corestate Capital Holding SA	CORESTATE CAPITAL HOLDING S.	LU1296758029		121.269,33	0,13%
RENTA VARIABLE	VIVENDI SA	VIVENDI	FR0000127771		118.232,01	0,12%
RENTA VARIABLE	CREDIT AGRICOLE SA	CREDIT AGRICOLE SA	FR0000045072		117.775,61	0,12%
RENTA VARIABLE	COCA-COLA CO/THE	COCA-COLA CO/THE	US1912161007		114.985,94	0,12%
RENTA VARIABLE	INTESA SANPAOLO SPA	INTESA SANPAOLO	IT0000072618		114.872,87	0,12%
RENTA VARIABLE	E.ON SE	E.ON SE	DE000ENAG999		103.724,92	0,11%
Cuentas externas	CECABANK SA	GAR Dolares 531091		31/03/2022	96.918,36	0,10%
RENTA VARIABLE	AMADEUS IT GROUP SA	AMADEUS IT GROUP SA	ES0109067019		93.852,00	0,10%
RENTA VARIABLE	VISA INC	VISA INC-CLASS A SHARES	US92826C8394		90.048,56	0,09%
RENTA VARIABLE	NIKE INC	NIKE INC -CL B	US6541061031		87.814,77	0,09%
RENTA VARIABLE	AIR PRODUCTS & CHEMICALS INC	AIR PRODUCTS & CHEMICALS INC	US0091581068		83.845,34	0,09%
RENTA VARIABLE	UNITEDHEALTH GROUP INC	UNITEDHEALTH GROUP INC	US91324P1021		82.355,18	0,09%
RENTA VARIABLE	ING GROEP NV	ING GROEP NV	NL0011821202		82.207,29	0,09%
RENTA VARIABLE	COSTCO WHOLESALE CORP	COSTCO WHOLESALE CORP	US22160K1051		78.017,85	0,08%
RENTA VARIABLE	DISTRIBUIDORA INTERNACIONAL DE ALIME	DISTRIBUIDORA INTERNACIONAL	ES0126775032		76.773,69	0,08%
RENTA VARIABLE	ADIDAS AG	ADIDAS AG	DE000A1EWWW0		75.288,60	0,08%
RENTA VARIABLE	DANONE SA	DANONE	FR0000120644		65.132,15	0,07%
RENTA VARIABLE	UNITED PARCEL SERVICE INC	UNITED PARCEL SERVICE-CL B	US9113121068		62.290,00	0,07%
RENTA VARIABLE	ADOBE INC	ADOBE INC	US00724F1012		55.698,38	0,06%
RENTA VARIABLE	ENEL SPA	ENEL SPA	IT0003128367		54.591,41	0,06%
RENTA VARIABLE	PAYPAL HOLDINGS INC	PAYPAL HOLDINGS INC	US70450Y1038		51.247,42	0,05%
RENTA VARIABLE	ENCE ENERGIA Y CELULOSA SA	ENCE ENERGIA Y CELULOSA SA	ES0130625512		42.571,09	0,04%
RENTA VARIABLE	VERIZON COMMUNICATIONS INC	VERIZON COMMUNICATIONS INC	US92343V1044		40.962,07	0,04%
RENTA VARIABLE	COMCAST CORP	COMCAST CORP-CLASS A	US20030N1019		38.118,43	0,04%
RENTA VARIABLE	MEDTRONIC PLC	MEDTRONIC PLC	IE00BTN1Y115		37.030,85	0,04%
RENTA VARIABLE	AT&T INC	AT&T INC	US00206R1023		36.606,71	0,04%
RENTA VARIABLE	PROCTER & GAMBLE CO/THE	PROCTER & GAMBLE CO/THE	US7427181091		34.295,62	0,04%
RENTA VARIABLE	MERCK & CO INC	MERCK & CO. INC.	US58933Y1055		29.974,57	0,03%
RENTA VARIABLE	SIEMENS ENERGY AG	SIEMENS ENERGY AG	DE000ENERGY0		7.665,90	0,01%
RENTA VARIABLE	Brookfield Asset Management Reinsurance	BROOKFIELD ASSET MANAGEMENT-A	BMG161691073		6.406,97	0,01%
RENTA VARIABLE	Greenvolt-Energias Renovaveis SA	GREENVOLT-ENERGIAS RENOVAVEI	PTGNV0AM0001		2.646,24	0,00%
RENTA VARIABLE	Organon & Co	ORGANON & CO	US68622V1061		501,45	0,00%
FUTUROS	EUREX	NASDAQ 100 E-MINI Index Dic21				0,00%
TESORERÍA	CAJAMAR CAJA RURAL SCC	CC CAJAMAR			11.051.618,45	11,56%
TESORERÍA	CECABANK SA	CC CECABANK			3.217.504,22	3,37%