

Cajamar Gestión Futuro 2050, Plan de Pensiones

Plan de Renta Variable Mixta

A quién va dirigido:

Se trata de un plan de pensiones de ciclo de vida, en el que se va disminuyendo el riesgo de la cartera de inversión según va aumentando la edad del partícipe. Indicado para personas cuyo año de jubilación se encuentre alrededor del año 2050.

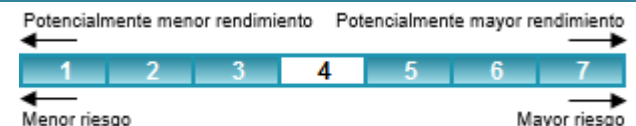
Vocación Inversora:

Perfil de inversión dinámico en un inicio con un riesgo medio-alto, que irá pasando con los años a un perfil de inversión conservador con un riesgo de inversión bajo. El objetivo del plan es capitalizar las aportaciones para obtener mayores rendimientos cuando queda mucho tiempo para la jubilación, y consolidar al final ese capital refugjándolo en activos de menor riesgo. Invertirá como máximo un 70% en renta variable, disminuyendo con el tiempo hasta un mínimo del 5%.

Datos del Plan

Plan de Pensiones	CAJAMAR GESTIÓN FUTURO2050 (N5274)
Fondo de Pensiones	FONDOCAJAMAR X, F.P. (F2106)
Entidad Gestora	CAJAMAR VIDA, S.A. (G0214)
Entidad Depositaria	CECABANK, S.A. (D0193)
Comisión de Gestión	1,30%
Comisión de Depósito	0,20%
Patrimonio (euros)	41.893.961,73
Participes y Beneficiarios	9.212

Indicador del riesgo



El indicador de riesgo de este Plan se encuentra en la categoría 4, es decir, tiene un perfil de riesgo **medio**.

La categoría 1 no significa que la inversión esté libre de riesgo. No hay garantías de que la categoría indicada vaya a permanecer inalterable y puede variar a lo largo del tiempo.

Límites por tipo de activo sobre total fondo

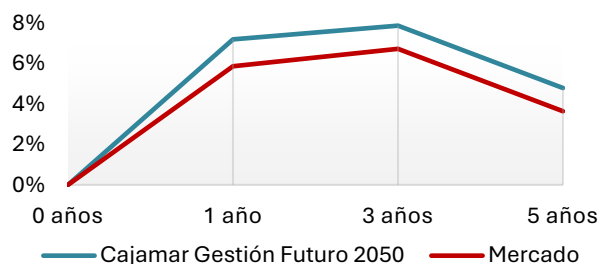
% Renta Variable		% Renta Fija y Tesorería	
Mínimo	Máximo	Mínimo	Máximo
5%	70%	30%	95%

Límites Gobierno/Corporativo sobre total fondo

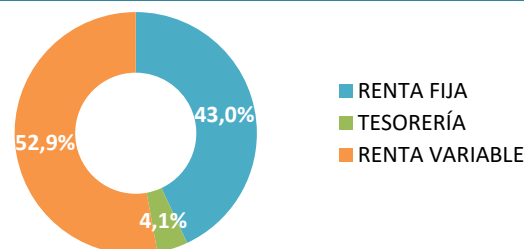
Tipo de Activo	Mínimo	Máximo
Gobierno	20%	95%
Corporativo	0%	75%

Rentabilidades	Acumulada en el 2026	Media anual a 1 año	Media anual a 3 años	Media anual a 5 años	Media anual a 10 años	Último ejercicio 2025
Cajamar Gestión Futuro 2050	-2,79%	7,21%	7,89%	4,80%	-	13,36%

Rentabilidad anualizada Plan/mercado

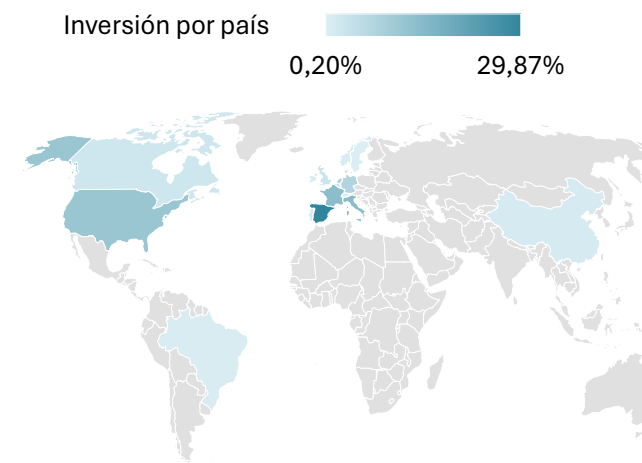


Distribución por tipo de activo y duración cartera



Duración media de la cartera: 6,74 años

Distribución por zona geográfica



Principales Títulos y peso sobre el total ⁽¹⁾

País	RF/RV	Título	Peso
Republic of Italy	RF	BTPS 4 04/30/35	7,41%
Kingdom of Spain	RF	SPGB 5.15 10/31/44	3,38%
Kingdom of Spain	RF	SPGB 1 10/31/50	3,18%
ASML Holding NV	RV	ASML HOLDING NV	3,09%
Fed. Rep of Germa.	RF	DEUT REP 0 08/15/30	2,55%
Agnico Eagle	RV	Agnico Eagle Mines	2,17%

Principales Sectores de Inversión

Servicios Financieros	24,71%
Administración Pública	20,07%
Industria	18,63%
Tecnología	7,04%
Materias Primas	6,04%
+ Resto	23,50%

⁽¹⁾ Descripción: Emisor del título / RF: títulos de renta fija; RV: títulos de renta variable / Descripción del título / Peso del título sobre el total de la cartera