

Cajamar Gestión Futuro 2030, Plan de Pensiones

Plan de Renta Fija Mixta

A quién va dirigido:

Se trata de un plan de pensiones de ciclo de vida, en el que se va disminuyendo el riesgo de la cartera de inversión según va aumentando la edad del partícipe. Indicado para personas cuyo año de jubilación se encuentre alrededor del año 2030.

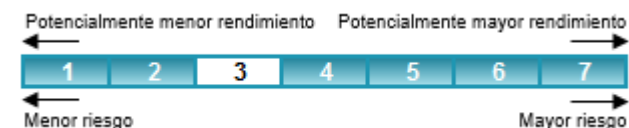
Vocación Inversora:

Perfil de inversión conservador con un riesgo de inversión bajo-medio. El objetivo del plan es capitalizar las aportaciones para obtener mayores rendimientos cuando queda mucho tiempo para la jubilación, y consolidar al final ese capital refugiándolo en activos de menor riesgo. Invertirá como máximo un 30% en renta variable, disminuyendo con el tiempo hasta un mínimo del 5%.

Datos del Plan

Plan de Pensiones	CAJAMAR GESTIÓN FUTURO2030 (N5272)
Fondo de Pensiones	FONDOCAJAMAR IX, F.P. (F2104)
Entidad Gestora	CAJAMAR VIDA, S.A. (G0214)
Entidad Depositaria	CECABANK, S.A. (D0193)
Comisión de Gestión	1,30%
Comisión de Depósito	0,20%
Patrimonio (euros)	157.724.577,48
Participes y Beneficiarios	13.875

Indicador del riesgo



El indicador de riesgo de este Plan se encuentra en la categoría 3, es decir, tiene un perfil de riesgo **bajo medio**.

La categoría 1 no significa que la inversión esté libre de riesgo. No hay garantías de que la categoría indicada vaya a permanecer inalterable y puede variar a lo largo del tiempo.

Límites por tipo de activo sobre total fondo

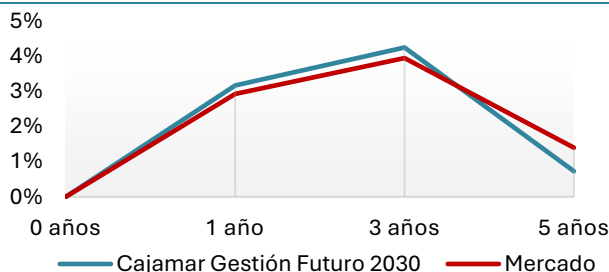
% Renta Variable		% Renta Fija y Tesorería	
Mínimo	Máximo	Mínimo	Máximo
5%	30%	70%	95%

Límites Gobierno/Corporativo sobre total fondo

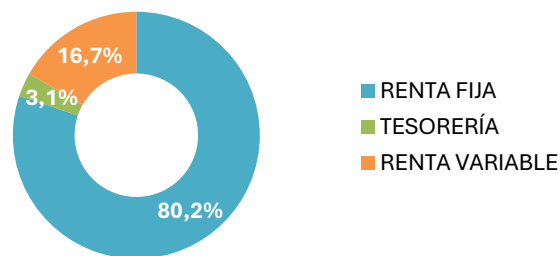
Tipo de Activo	Mínimo	Máximo
Gobierno	30%	95%
Corporativo	0%	65%

Rentabilidades	Acumulada en el 2026	Media anual a 1 año	Media anual a 3 años	Media anual a 5 años	Media anual a 10 años	Último ejercicio 2025
Cajamar Gestión Futuro 2030	-1,47%	3,17%	4,25%	0,73%	-	5,66%

Rentabilidad anualizada Plan/mercado

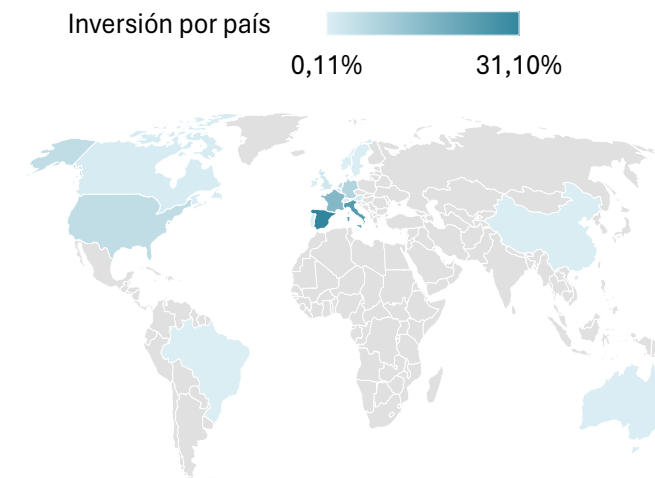


Distribución por tipo de activo y duración cartera



Duración media de la cartera: 3,90 años

Distribución por zona geográfica



Principales Títulos y peso sobre el total ⁽¹⁾

País	RF	Descripción	Peso
Kingdom of Spain	RF	SPGB 2.35 07/30/33	10,31%
Republic of Italy	RF	BTPS 4 10/30/31	7,64%
Fed.Rep. of German.	RF	DEUTS RP 0 08/15/30	4,06%
Republic of Italy	RF	BTPS 2 02/01/28	4,00%
Republic of Italy	RF	BOTS 0 12/14/26	2,11%
Republic of Italy	RF	BOTS 0 09/14/26	1,88%

Principales Sectores de Inversión

Sector	Peso
Administración Pública	36,87%
Servicios Financieros	24,89%
Industria	13,09%
Energía	5,04%
Tecnología	4,41%
Resto	15,71%

⁽¹⁾ Descripción: Emisor del título / RF: títulos de renta fija; RV: títulos de renta variable / Descripción del título / Peso del título sobre el total de la cartera