

### A quién va dirigido:

Indicado para personas que desean una inversión de riesgo medio-alto, con un horizonte de jubilación a largo plazo. Asume mayores riesgos de pérdidas a cambio de rentabilidades esperadas más altas y atractivas.

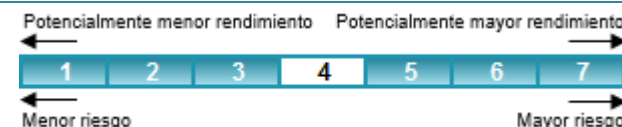
### Vocación Inversora:

Su vocación inversora persigue obtener una mayor rentabilidad pudiendo alterar la composición de la renta variable desde un 30% a un 75%. Las inversiones son dinámicas, con gran flexibilidad, que permite según las condiciones del mercado invertir en un porcentaje mayor o menor de renta variable, preferentemente de la zona Euro, diversificada en sectores.

### Datos del Plan

Plan de Pensiones	CAJAMAR MIXTO II, P.P. (N3420)
Fondo de Pensiones	FONDOCAJAMAR IV, F.P. (F1201)
Entidad Gestora	CAJAMAR VIDA, S.A. (G0214)
Entidad Depositaria	CECABANK, S.A. (D0193)
Comisión de Gestión	1,50%
Comisión de Depósito	0,20%
Patrimonio (euros)	85.691.990,24
Participes y Beneficiarios	6.438

### Indicador del riesgo



El indicador de riesgo de este Plan se encuentra en la categoría 4, es decir, tiene un perfil de riesgo **medio**.

La categoría 1 no significa que la inversión esté libre de riesgo. No hay garantías de que la categoría indicada vaya a permanecer inalterable y puede variar a lo largo del tiempo.

### Límites por tipo de activo sobre total fondo

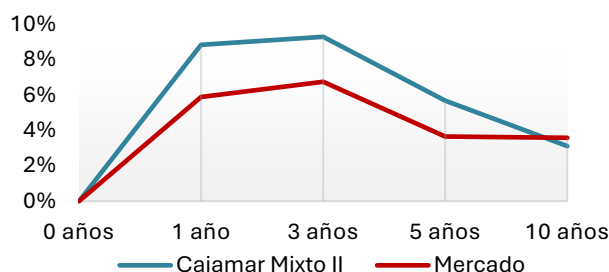
% Renta Variable		% Renta Fija y Tesorería	
Mínimo	Máximo	Mínimo	Máximo
30%	75%	25%	70%

### Límites Gobierno/Corporativo sobre total fondo

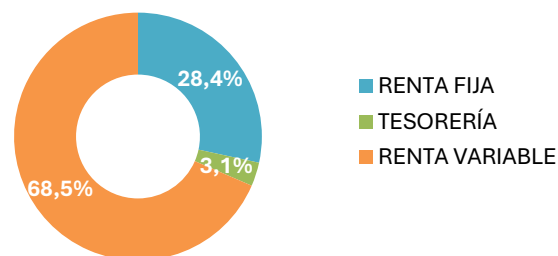
Tipo de Activo	Mínimo	Máximo
<b>Gobierno</b>	10%	60%
<b>Corporativo</b>	0%	70%

Rentabilidades	Acumulada en el 2026	Media anual a 1 año	Media anual a 3 años	Media anual a 5 años	Media anual a 10 años	Último ejercicio 2025
<b>Cajamar Mixto II</b>	-3,06%	8,83%	9,28%	5,67%	3,11%	17,14%

### Rentabilidad anualizada Plan/mercado



### Distribución por tipo de activo y duración cartera

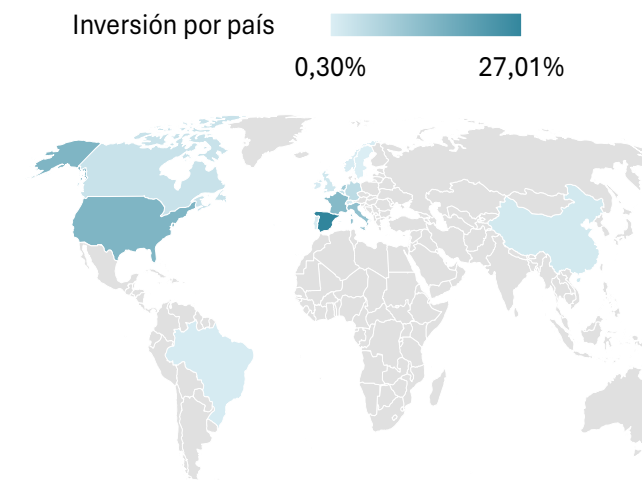


Duración media de la cartera: 4,54 años

### Principales Sectores de Inversión

Servicios Financieros	25,13%
Industria	22,75%
Administración Pública	10,19%
Tecnología	9,03%
Materias Primas	7,96%
Resto	24,94%

### Distribución por zona geográfica



### Principales Títulos y peso sobre el total <sup>(1)</sup>

Republic of Italy	RF	BTPS 4 10/30/31	4,66%
ASML Holding NV	RV	ASML HOLDING NV	3,90%
Agnico Eagle Mines	RV	AGNICO EAGLE	2,79%
Banco Santander	RV	BANCO SANTANDER	2,57%
ACCIONA En. Ren.	RV	ACC EN. RENOV	2,43%
Newmont Mining C.	RV	NEWMONT CORP	2,18%

<sup>(1)</sup> Descripción: Emisor del título / RF: títulos de renta fija; RV: títulos de renta variable / Descripción del título / Peso del título sobre el total de la cartera