

### A quién va dirigido:

Indicado para personas que desean una inversión de riesgo bajo-medio, con un horizonte de jubilación a medio/largo plazo. Asume mayores riesgos de pérdidas a cambio de rentabilidades esperadas más altas.

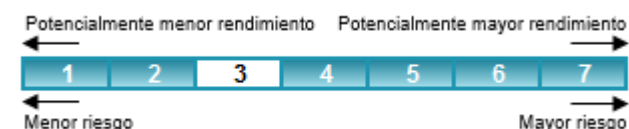
### Vocación Inversora:

Su vocación inversora persigue obtener una mayor rentabilidad invirtiendo una parte moderada de sus activos en renta variable. La inversión combina activos de renta fija con activos de renta variable preferentemente de la zona Euro, diversificada en sectores. Los activos de renta fija son de gobiernos, organismos oficiales y sociedades de la OCDE denominados en Euros, con duración media entre 2 y 7 años.

### Datos del Plan

Plan de Pensiones	CAJAMAR MIXTO I, P.P. (N3419)
Fondo de Pensiones	FONDOCAJAMAR III, F.P. (F1200)
Entidad Gestora	CAJAMAR VIDA, S.A. (G0214)
Entidad Depositaria	CECABANK, S.A. (D0193)
Comisión de Gestión	1,30%
Comisión de Depósito	0,20%
Patrimonio (euros)	271.679.949,44
Partícipes y Beneficiarios	24.204

### Indicador del riesgo



El indicador de riesgo de este Plan se encuentra en la categoría 3, es decir, tiene un perfil de riesgo **bajo medio**.

La categoría 1 no significa que la inversión esté libre de riesgo. No hay garantías de que la categoría indicada vaya a permanecer inalterable y puede variar a lo largo del tiempo.

### Límites por tipo de activo sobre total fondo

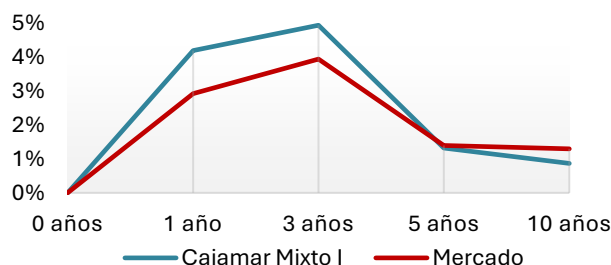
% Renta Variable		% Renta Fija y Tesorería	
Mínimo	Máximo	Mínimo	Máximo
5%	30%	70%	95%

### Límites Gobierno/Corporativo sobre total fondo

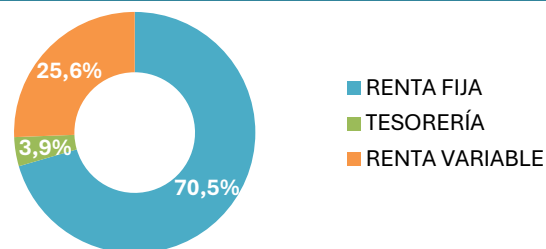
Tipo de Activo	Mínimo	Máximo
<b>Gobierno</b>	20%	100%
<b>Corporativo</b>	0%	80%

Rentabilidades	Acumulada en el 2026	Media anual a 1 año	Media anual a 3 años	Media anual a 5 años	Media anual a 10 años	Último ejercicio 2025
<b>Cajamar Mixto I</b>	-1,63%	4,20%	4,95%	1,32%	0,87%	7,62%

### Rentabilidad anualizada Plan/mercado

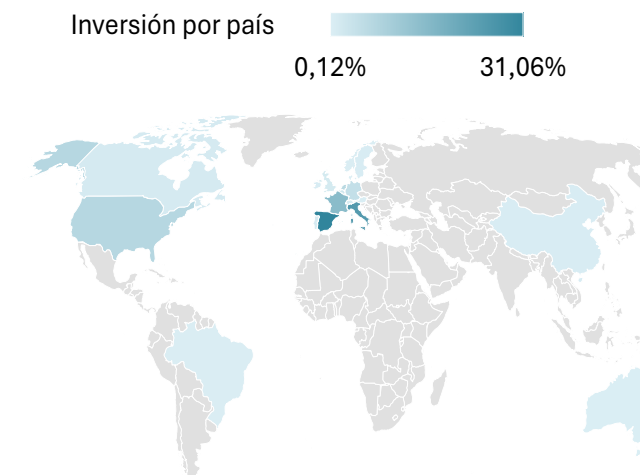


### Distribución por tipo de activo y duración cartera



Duración media de la cartera: 3,90 años

### Distribución por zona geográfica



### Principales Títulos y peso sobre el total <sup>(1)</sup>

Emisor del título	RF	RV	Descripción del título	Peso
Republic of Italy	RF		BTPS 4 10/30/31	7,08%
Republic of Italy	RF		BTPS 2 02/01/28	3,75%
Kingdom of Spain	RF		SPGB 4.9 07/30/40	2,86%
ASML Holding NV		RV	ASML HOLDING	1,48%
Republic of Italy	RF		BOTS 0 12/14/26	1,39%
Cassa Dep e Prestiti	RF		CASSA DEP E 3,625 30	1,22%

### Principales Sectores de Inversión

Servicios Financieros	31,75%
Administración Pública	21,89%
Industria	11,76%
Energía	6,55%
Tecnología	5,48%
Resto	22,57%

<sup>(1)</sup> Descripción: Emisor del título / RF: títulos de renta fija; RV: títulos de renta variable / Descripción del título / Peso del título sobre el total de la cartera