



1. CONOZCA EL DISPOSITIVO



S/N El número de serie se encuentra en la parte trasera del dispositivo.

Apáguelo cuando no lo necesite



3. PUESTA EN MARCHA



Encienda el dispositivo pulsando el botón **verde**. Cuando se muestre en la pantalla el logo de su entidad, el dispositivo ya estará operativo y podrá sincronizarlo mediante **BLUETOOTH** con el Smartphone.



5. CONFIRMACIÓN



Acepte la conexión Bluetooth:

- Primero en el terminal pulsando **botón verde**.
- Después en el Smartphone pulsando **ACEPTAR**, y ambos quedarán enlazados permanentemente, a punto para utilizar la aplicación .



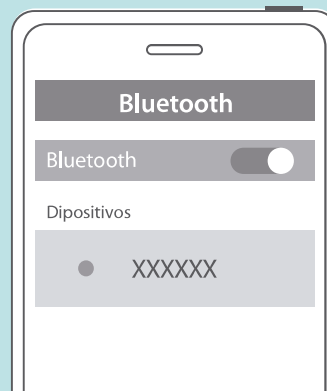
2. INSTALACIONES DE LA APLICACIÓN



Para descargar la aplicación **mPOS Redsys**, escanee el **código QR** con su smartphone o tablet. Si lo prefiere, también puede descargarla accediendo a **Google Play o AppStore** en su dispositivo.



4. SINCRONIZACIÓN



Active el Bluetooth de su smartphone y seleccione el número de serie (S/N) de su dispositivo (ej.: XXXXXX).




6. CLAVES DE ACCESO

Datos que necesitará introducir para acceder a la aplicación móvil:

USUARIO:

CONTRASEÑA:



TELÉFONO SOPORTE TÉCNICO

902 200 050

7. INTRODUCIR CLAVE DE ACCESO

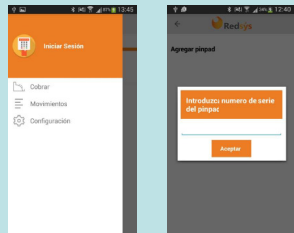
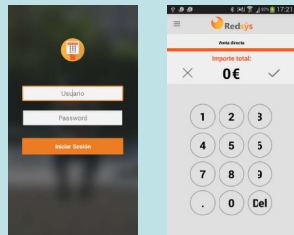
• Abra la app **mPOS Redsys**.

• Para cobros en efectivo no es necesario un login, en caso contrario, introduzca sus datos de usuario

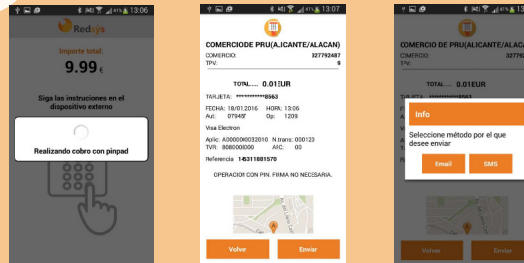
SOLO ANDROID

• Para cobros con tarjeta, deberá introducir el identificador bluetooth de su pinpad en el menú de configuración.

EJ:XXXXXXXX



9. OPCIONES DE LA APLICACIÓN



Seleccionado el modo de pago **“Tarjeta”** tras introducir un importe, podrá realizar una venta conectando su dispositivo móvil y su pinpad. Al finalizar la operación podrá enviar su ticket de compra por email o SMS (Abreviado).

Con el pago **“Efectivo”**, podrá introducir el importe que recibe de su cliente y la aplicación mostrará la cantidad a devolver.

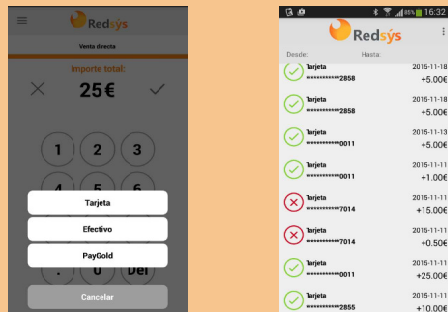


Con **“Paygold”** podrá enviar una solicitud de cobro a su cliente y este realizará el pago desde su propio teléfono.

Podrá enviar la solicitud a un correo electrónico, a un teléfono, o bien escaneando un código QR.



8. FUNCIONALIDADES TPV MÓVIL



Con la app **mPOS Redsys**, podrá cobrar a sus clientes tanto en efectivo como con tarjeta. Además podrá consultar las operaciones realizadas en cualquier momento y realizar las devoluciones necesarias desde el detalle de una operación.

VERIFONE

PRIMEROS PASOS

