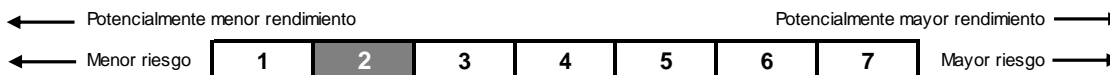


Información del Plan

GCC DINERO, Plan de Pensiones (N4339), adscrito a **FONDOCAJAMAR I, FONDO DE PENSIONES (F1198)** constituido el 21 de julio del 2004, se rige por el Real Decreto Ley 1/2002, de 29 de Noviembre, por el que se aprueba el Texto Refundido de la Ley de Regulación de los Planes y Fondos de Pensiones.

Su vocación inversora es muy conservadora con el objetivo de obtener una rentabilidad estable. Invierte todo su patrimonio en renta fija, combinando activos monetarios y valores de renta fija de gobiernos, organismos oficiales y sociedades de la OCDE denominados en Euros, de calidad y liquidez, con duración media inferior a 2 años. Está especialmente indicado para personas que desean una inversión de muy bajo riesgo y que tienen un horizonte de jubilación a corto plazo. La comisión de gestión anual es de 0,85% y la comisión anual de depósito de 0,05% y no se aplica comisión por suscripción o traspaso. El recibo mínimo es de 30 euros. Las inversiones son gestionadas por Grupo Generali España, A.I.E., con domicilio social en Madrid (calle Orense 2) y NIF V81570335.

El indicador de riesgo de este Plan de Pensiones se encuentra en la categoría 2, es decir, tiene un perfil de riesgo bajo.



La categoría 1 no significa que la inversión esté libre de riesgo. No hay garantías de que la categoría indicada vaya a permanecer inalterable y puede variar a lo largo del tiempo.

Las alertas sobre la liquidez que afectan al Plan de Pensiones serán:

- El cobro de la prestación o el ejercicio del derecho de rescate sólo es posible en caso de acaecimiento de alguna de las contingencias o supuestos excepcionales de liquidez regulados en la normativa de planes y fondos de pensiones.
- El valor de los derechos de movilización, de las prestaciones y de los supuestos excepcionales de liquidez depende del valor de mercado de los activos del fondo de pensiones y puede provocar pérdidas relevantes.

Datos del Plan

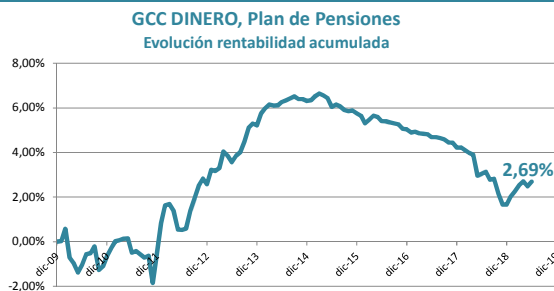
Fecha de inicio del Plan	20/11/2009
Plan de Pensiones	GCC DINERO, P.P. (N4339)
Fondo de Pensiones	FONDOCAJAMAR I, F.P. (F1198)
Entidad Gestora	CAJAMAR VIDA, S.A. (G0214)
Entidad Depositaria	CECABANK, S.A. (D0193)
Auditor	ERNST & YOUNG, S.L.
Comisión de Gestión	0,85%
Comisión de Depósito	0,05%
Otros gastos (auditoría, honorarios profesionales, ...)	0,0079%

Rentabilidades

Rentabilidad último ejercicio 2018	-2,44%
Rentabilidad 2do. trimestre 2019	0,14%
Rentabilidad acumulada en el 2019	0,99%
Rentabilidad media anual a 3 años	-0,87%
Rentabilidad media anual a 5 años	-0,68%
Rentabilidad media anual a 10 años	----
Rentabilidad media anual a 15 años	----
Rentabilidad media anual a 20 años	----

	30/06/2019	31/12/2018
Patrimonio (euros)	2.309.204,77	2.547.373,70
Partícipes y Beneficiarios	240	262
Valor liquidativo	10,268531	10,167379

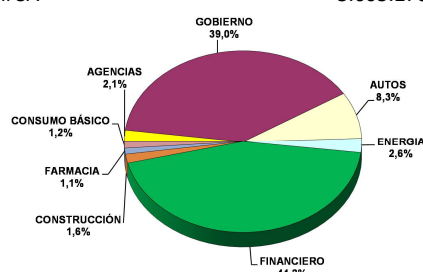
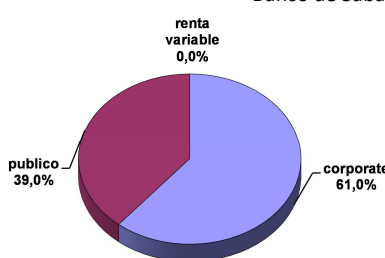
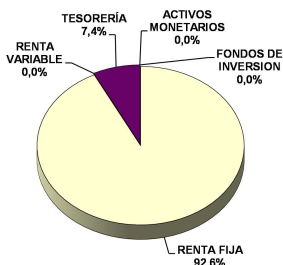
Evolución Rentabilidad Acumulada



Estructura de la cartera	30/06/2019	31/12/2018
Activos monetarios	7,39%	13,87%
Renta fija	92,61%	86,13%
Renta variable	0,00%	0,00%
Duración media de la cartera	0,93 años	0,76 años

Principales Títulos a 30/06/2019

	(cifras en euros)
Republic of Italy	8.480.609,38
Republic of Italy	8.059.618,43
Republic of Italy	7.315.718,58
Republic of Italy	5.403.357,86
Banco de Sabadell SA	4.014.018,25
UniCredit SpA	3.012.270,00
Banco de Sabadell SA	3.005.270,00



Evolución del Mercado

Durante el segundo trimestre los mercados financieros, tanto de deuda como de renta variable, continuaron con la euforia iniciado a principios de año. Las curvas de tipos de interés en la eurozona tuvieron fuertes descensos generalizados tanto en los países core como en la periferia, gracias a políticas cada vez más laxas de los bancos centrales, lo que ya empieza a parecer una trampa monetaria. La deuda española a diez años cerró el trimestre marcando el mínimo histórico del 0,39%, desde el 1,09% anterior; mientras que la italiana y la alemana acabaron en el 2,10% y -0,32% respectivamente. De esta forma, la prima de riesgo española disminuyó drásticamente hasta los 71pb y la italiana cerró en los 242pb. Otro factor a destacar es que, al igual que el bono español, la deuda alemana y la francesa registraron mínimos históricos, reflejando así las políticas monetarias ultra expansivas y unas expectativas de tipos cero o negativos durante mucho más tiempo del esperado, especialmente al constatar la falta de vigorosidad de la economía y de la inflación durante este año.

En cuanto a la renta variable, el trimestre fue positivo, recuperando gran parte de lo perdido el año pasado. Los mercados reaccionaron al alza por una estabilización tanto de la incertidumbre política como del nuevo empuje monetario por parte de la FED y el BCE. Así, el EuroStoxx50 y el Ibex35 finalizaron de forma mixta el trimestre con una subida del 3,64% (+15,73% anual) para el europeo y una ligera bajada del -0,45% (+7,72% anual) para el selectivo español. De esta forma, el diferencial entre la bolsa europea y la española cerró en 801pb negativos, aumentando de forma significativa por el mayor peso de financieros en el IBEX. De forma similar, la bolsa estadounidense, el S&P500, subió en el trimestre un 3,79% (17,35% anual).

En EEUU, las negociaciones comerciales con China estuvieron marcadas por el cambio repentino de Trump al aumentar los aranceles a productos chinos, con el objetivo de incrementar la presión para acelerar el acuerdo. Con ello, en la última cumbre del G20 ambos países mantuvieron una actitud constructiva para seguir negociando y terminar la tensión lo antes posible. Adicionalmente, la administración norteamericana sigue poniendo

el foco en productos europeos, que podría ser el siguiente objetivo arancelario cuando se termine el proceso con China.

En política europea el foco ha sido, una vez más el Brexit. La UE acordó aplazar la salida hasta el próximo otoño y la primera ministra May, una vez agotadas todas las opciones para aprobar su acuerdo de salida, dimitió dejando todas las posibilidades abiertas. El mercado cada vez descuenta más la extensión larga del artículo 50, nuevas elecciones generales o un segundo referéndum.

Con respecto a los bancos centrales, de nuevo hubo noticias relevantes durante el trimestre: el BCE no solo se reafirmó sobre un periodo prolongado de tipos bajos sino que dejó la puerta abierta a nuevas medidas para impulsar la inflación al alza, descontando el mercado que ya en septiembre se podría iniciar un nuevo programa de compra de bonos, reactivándose de esta forma después de un parón de tan solo nueve meses; asimismo, la FED continuó con un discurso laxo, abriendo la puerta a una primera bajada de tipos de interés en el mes de julio, dejando atrás el discurso completamente opuesto de finales del año pasado. Las anteriores medidas junto con datos macroeconómicos relativamente débiles (especialmente los manufactureros en Europa), produjeron el movimiento a la baja de forma drástica de los tipos de interés en la mayoría de curvas, llevando de nuevo a tipos negativos o cero en muchos de los casos y dando al mercado de activos de riesgo, como la renta variable, bastante soporte por la elevada liquidez que hay en el sistema.

Para finalizar, el dólar se depreció hasta los 1,13 dólares/euro; mientras que el barril de crudo bajó un 2,97% en tan solo tres meses hasta los 64,74\$ por barril.

Indicadores financieros	2017	2018	2019*
Tipo de intervención Euro	0,00%	0,00%	0,00%
Tipo Deuda Española 10 años	1,56%	1,41%	0,39%
Diferencial Deuda Española	114 pb	117 pb	71 pb
Ibex 35	+7,40%	-14,97%	7,72%
Euro Stoxx 50	+6,49%	-14,34%	15,73%
Dólar/Euro	1,20	1,14	1,13

(*) Datos a 30-junio-2019

Tratamiento de los Planes de Pensiones en el IRPF**A.- Régimen general**

Tendrán la consideración de **rendimientos del trabajo** las contribuciones empresariales a Planes de Pensiones (**artículo 17.1, letra e**) y las prestaciones percibidas por los beneficiarios de Planes de Pensiones (**artículo 17.2, letra a, apartado 3º**), de acuerdo con lo establecido en el Real Decreto Legislativo 1/2002 y en la Directiva 2003/41/CE. El **rescate de los derechos consolidados en forma de capital**, cuando hayan transcurrido más de dos años desde la primera aportación, **no se beneficia de las reducciones** prevista en el artículo 18.

B.- Régimen transitorio

Se establece un régimen transitorio que afecta al cobro de las prestaciones, dependiendo de la fecha de acaecimiento de la contingencia (**D.T. Duodécima**):

Contingencias acaecidas antes del 1 de enero de 2007: Para las prestaciones derivadas de contingencias acaecidas antes de esta fecha, los beneficiarios podrán aplicar el régimen financiero y, en su caso, aplicar la reducción prevista en el artículo 17 del texto refundido de la Ley del Impuesto sobre la Renta de las Personas Físicas vigente a 31 de diciembre de 2006. La reducción a la que hace referencia esta Disposición es la del 40 por ciento en el caso de las prestaciones percibidas por beneficiarios de planes de

pensiones que se perciban en forma de capital, siempre que hayan transcurrido más de dos años desde la primera aportación.

Contingencias acaecidas a partir del 1 de enero de 2007: Para las prestaciones derivadas de contingencias acaecidas con posterioridad a esta fecha, por las aportaciones realizadas hasta 31 de diciembre de 2006, los beneficiarios podrán aplicar el régimen financiero y, en su caso, aplicar la reducción del 40% prevista en el artículo 17 del texto refundido de la Ley del Impuesto sobre la Renta de las Personas Físicas vigente a 31 de diciembre de 2006.

Aplicación régimen transitorio: El régimen transitorio previsto en esta disposición tendrá en cuenta para su aplicación el año de acaecimiento de la contingencia correspondiente, de acuerdo con el siguiente cuadro:

Año acaecimiento contingencia	Plazo máximo para cobro con reducción 40%
2011	31/12/2019
2012	31/12/2020
2013	31/12/2021
2014	31/12/2022
2017 o posterior	31 diciembre año contingencia + 2 años

Información relevante respecto a modificaciones al Reglamento y/o especificaciones de los Planes de Pensiones

En fecha 25 de marzo de 2019 Cajamar Caja Rural, Sociedad Cooperativa de Crédito, como Promotor del plan "GCC DINERO, Plan de Pensiones" (N4339), en el ejercicio de sus funciones como Comisión de Control del mismo, ha decidido, de acuerdo con lo establecido en el artículo 32 del Real Decreto Legislativo 1/2002, de 29 de noviembre, por el que se aprueba el texto refundido de la Ley de Regulación de los Planes y Fondos de Pensiones, la integración de los derechos consolidados del citado plan en el plan de pensiones "CAJAMAR DINERO, Plan de Pensiones" (N3417), manteniéndose invariable las comisiones de gestión y depósito y la política de inversión que mantenía el plan "GCC DINERO, Plan de Pensiones" al estar ambos planes integrados en el mismo fondo de pensiones "FONDOCAJAMAR I, FONDO DE PENSIONES" (F1198). Dicha integración se realizará durante el mes de septiembre de 2019. A tal efecto, los partícipes y beneficiarios del plan "GCC DINERO, Plan de Pensiones" podrán ejercitar su derecho de traspaso de sus derechos consolidados a otro plan de pensiones distinto al propuesto. Se procederá a la terminación del plan "GCC DINERO, Plan de Pensiones" una vez se produzca la integración o la movilización de la totalidad de sus derechos consolidados/económicos.

Cartera Fondo de Pensiones FONDOCAJAMAR I, FONDO DE PENSIONES (F1198), en el que se encuentra adscrito el Plan de pensiones **GCC DINERO, Plan de Pensiones (N4339)**. Datos a **30/06/2019**:

TIPO DE ACTIVO	EMPRESA EMISORA	DESCRIPCION DEL VALOR	CODIGO ISIN	FECHA AMORTIZACIÓN	VALOR EFECTIVO	%s/ VALOR EFECT TOTAL
RENTA FIJA	Republic of Italy	ITALIA 4,00 0920	IT0004594930	01/09/2020	8.480.609,38	11,29%
RENTA FIJA	Republic of Italy	ITALIA 4,75 0921	IT0004695075	01/09/2021	7.315.718,58	9,74%
RENTA FIJA	Republic of Italy	ITALIA 0,70 0520	IT0005107708	01/05/2020	8.059.618,43	10,73%
RENTA FIJA	Republic of Italy	ITALIA 0,05 1019	IT0005217929	15/10/2019	5.403.357,86	7,19%
RENTA FIJA	Banco de Sabadell SA	SABADELL 0,65 0320	ES03138602P1	05/03/2020	3.005.791,73	4,00%
RENTA FIJA	Banco de Sabadell SA	SABADELL 0,454 0421	ES03138603G8	08/04/2021	4.014.018,25	5,34%
RENTA FIJA	Intesa Sanpaolo SpA	INTESA SP 1,00 0724	XS2022425297	04/07/2024	499.632,00	0,66%
RENTA FIJA	FCA Bank SpA/Ireland	FCA BANK 0,25 1020	XS1697916358	12/10/2020	904.349,40	1,20%
RENTA FIJA	LeasePlan Corp NV	LEASEPLAN 1,00 0222	XS1955169104	25/02/2022	1.537.475,49	2,05%
RENTA FIJA	Daimler International Finance BV	DAIMLER 0,625 0223	DE000A2RYD83	27/02/2023	815.838,53	1,09%
RENTA FIJA	Cajamar Caja Rural SCC	CRURUN CED 1,25 0122	ES0422714032	26/01/2022	2.084.576,44	2,77%
RENTA FIJA	UniCredit SpA	UNICREDIT 6,125 0421	XS0618847775	19/04/2021	1.438.539,93	1,91%
RENTA FIJA	Commerzbank AG	CMZB 7,75 0321	DE000CB83CF0	16/03/2021	917.364,28	1,22%
RENTA FIJA	Goldman Sachs Group Inc/The	GOLDMAN VAR 0722	XS1173867323	26/07/2022	1.117.085,44	1,49%
RENTA FIJA	BNP Paribas SA	BNP VAR 0922	XS1584041252	22/09/2022	1.824.414,80	2,43%
RENTA FIJA	Societe Generale SA	SG VAR 0524	XS1616341829	22/08/2024	897.627,15	1,19%
RENTA FIJA	KBC Group NV	KBC VAR 1122	BE0002281500	24/11/2022	1.306.706,23	1,74%
RENTA FIJA	UniCredit SpA	UNICREDIT VAR 0220	XS1169707087	19/02/2020	3.012.270,00	4,01%
RENTA FIJA	Intesa Sanpaolo SpA	INTESA VAR 0620	XS1246144650	15/12/2020	2.012.485,03	2,68%
RENTA FIJA	Intesa Sanpaolo SpA	INTESA SP VAR 0422	XS1599167589	19/04/2022	1.899.914,98	2,53%
RENTA FIJA	RCI Banque SA	RENAUL VAR 0123	FR0013309606	12/04/2023	1.180.459,60	1,57%
RENTA FIJA	Cassa Depositi e Prestiti SpA	CDEP VAR 0322	IT0005090995	20/03/2022	1.566.730,31	2,09%
RENTA FIJA	RCI Banque SA	RCI BK VAR 0720	FR0013241379	09/07/2020	1.801.664,80	2,40%
RENTA FIJA	RCI Banque SA	RCI BK VAR 0325	FR0013322146	12/03/2025	763.664,80	1,02%
RENTA FIJA	Vonovia Finance BV	VONOVIA VAR 1222	DE000A19X793	22/12/2022	1.197.512,82	1,59%
RENTA FIJA	Credit Agricole SA/London	CA INDOSUEZ VAR 0422	XS1598861588	20/04/2022	2.024.816,84	2,69%
RENTA FIJA	BAT CAPITAL CORP	BAT VAR 0821	XS1664643746	16/08/2021	899.713,13	1,20%
RENTA FIJA	Petroleos Mexicanos	PEMEX VAR 08/23	XS1824425265	24/08/2023	1.128.355,83	1,50%
RENTA FIJA	FORD MOTOR CREDIT CO LLC	FORD VAR 1123	XS1821814982	15/11/2023	759.080,02	1,01%
RENTA FIJA	Kingdom of Spain	LT 0 160819	ES0L01908166	16/08/2019	3.001.959,00	4,00%
RENTA FIJA	Petroleos Mexicanos	PEMEX 2,50 0821	XS1568875444	21/08/2021	818.282,68	1,09%
RENTA FIJA	Takeda Pharmaceutical Co Ltd	TAKEDA 0,375 1120	XS1843449981	21/11/2020	807.287,64	1,07%
TESORERÍA	Cajamar Caja Rural SCC	CC CAJAMAR	CC CAJAMAR	31/01/2060	2.008.818,35	2,67%
TESORERÍA	CECABANK SA	CC CECABANK	CC CECABANK	31/01/2060	635.981,53	0,85%