

Pago de Tributos

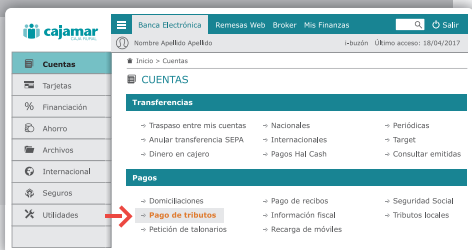
Te lo explicamos paso a paso



1

Cuentas > Pagos > Pago de tributos

Entra en la opción de pagos y selecciona el tributo que quieres pagar.



2

Anota los datos del tributo.

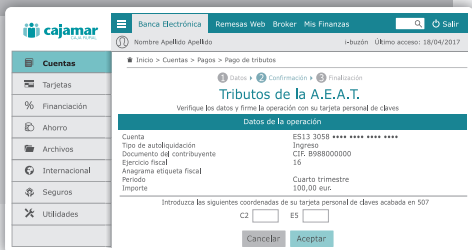
Selecciona el modelo y cumplimenta con los datos del tributo (AEAT, Autonómicos y Locales).



3

Usa tu tarjeta de coordenadas/SMS para firmar.


Revisa los datos firmar para evitar errores en el pago.



4

¡Ya está!

Verás en pantalla el justificante del recibo pagado para guardarlo e imprimirlo pero solo si lo necesitas.



IMPORTANTE: Recuerda que tras el pago de algunos tributos de la AEAT es necesario hacer la presentación telemática del NRC en su web. Revisa la información ofrecida en pantalla.